

# БЮДЖЕТ ДЛЯ ГРАЖДАН

по проекту закона об областном бюджете  
Челябинской области на 2024 год и на плановый  
период 2025 и 2026 годов



Брошюра подготовлена на основе проекта закона Челябинской области «Об областном бюджете на 2024 год и на плановый период 2025 и 2026 годов».

В издании наглядно и доступно рассказывается об областном бюджете: о направлениях бюджетной политики, основных параметрах бюджета, объемах, характеристиках доходов и расходов.

Издание рассчитано на широкий круг заинтересованных лиц.

Над брошюрой работали:  
сотрудники Министерства финансов Челябинской области

## Уважаемые южноуральцы!



**Алексей Текслер,**  
Губернатор Челябинской  
области

Очередной выпуск брошюры «Бюджет для граждан» поможет понять все нюансы финансовой политики Правительства Челябинской области, подробно расскажет о доходах и расходах. Мне важно, чтобы эта информация была понятна и доступна всем южноуральцам, чтобы у каждого выработались ответственный подход и личное отношение к одному из главных вопросов регионального значения.

Для Челябинской области прошедший 2023 год был ярким, динамичным, насыщенным делами и событиями. Мы системно реализовывали Национальные проекты, активно строили жилье, дороги, социальные объекты, благоустраивали общественные пространства. Совместно с депутатами Законодательного Собрания Челябинской области приняли ряд законов, направленных на поддержку участников специальной военной операции и их семей. Расходы областного бюджета носили ярко выраженный социальный характер.

Новый бюджет области сформирован в условиях устойчивого преодоления влияния геополитической ситуации на региональную экономику. Стабильный рост фиксируется по всем основным бюджетообразующим показателям. Позитивные прогнозы на 2024 год подтверждаются, в том числе, и результатами исполнения бюджета в текущем году. Первоначальный план по налоговым и неналоговым доходам на 2023 год уже увеличен почти на 12%. При этом есть все основания полагать, что перевыполнение бюджета по налоговым и неналоговым доходам будет еще более существенным.

Это позволяет нам более уверенно планировать расходы на 2024 год, общий объем которых впервые достигнет почти 300 млрд рублей. Безусловно, еще могут быть коррективы, но общий вектор очевиден. Важно отметить, что областной бюджет в 2024 году, как и прежде, сохраняет свою социальную направленность, доля соответствующих расходов в общем объеме составит порядка 70%.

Мы сохранили уровень расходных обязательств области по всем первоочередным и социально-значимым направлениям с учетом индексации социальных мер поддержки граждан в соответствии с законодательством. В полном объеме обеспечим реализацию всех социальных Указов Президента, в

том числе по повышению оплаты труда в бюджетной сфере, а также в части достижения Национальных целей развития.

Особое внимание уделим всесторонней поддержке участников специальной военной операции и их семей – это наш безусловный приоритет. Продолжим формировать инфраструктуру социально-медицинской реабилитации участников СВО.

Одновременно сохраняем курс на развитие региона – в первую очередь, за счет сохранения расходов инвестиционного характера. Это обеспечит мультипликативный эффект в экономике, что немаловажно для сохранения привычного для южноуральцев уровня жизни.

В рамках «бюджета развития» продолжим реализацию инфраструктурных проектов в здравоохранении, образовании, сферах культуры и спорта. Продолжим не только строить новые объекты, но и ремонтировать существующие, используя для этого средства из всех уровней бюджетов, а также частные инвестиции. Новый импульс получит развитие транспортной инфраструктуры.

В условиях санкционного давления сохраним поддержку реального сектора экономики, обеспечим помощь инвесторам, которые создают новые высокотехнологичные производства. Поддержим, в том числе за счет привлечения дополнительных федеральных средств, наших аграриев, уверенно обеспечивающих продовольственную безопасность региона.

Отдельное внимание уделим развитию туристического потенциала региона, в том числе в рамках механизмов поддержки инвесторов, которые создают и развивают профильную инфраструктуру.

Неизменным остается курс на развитие муниципальных образований области. Особый акцент – на модернизации объектов коммунальной инфраструктуры, газификации, благоустройстве и создании современной комфортной среды в городах и поселках. Сохраним все формы прямого участия жителей в решении насущных вопросов.

Также запланировали средства на восстановление и ремонт социальной, жилищной, коммунальной, дорожной инфраструктуры на подшефных территориях в Донецкой Народной Республике. Будем направлять туда и гуманитарную помощь.

Задачи стоят масштабные, работа предстоит большая и ответственная. Важно реализовать все приоритеты, усилить темы развития региона. При этом мы должны действовать исходя из принципа умеренного использования дефицита бюджета, то есть, проще говоря, жить по средствам. Все сложности преодолимы, и я уверен, что мы станем еще сильнее, получим новый импульс для развития родной Челябинской области.

## Уважаемые южноуральцы!



**Олег Гербер**  
Председатель  
Законодательного  
Собрания Челябинской  
области

Бюджет играет важную роль во всех сферах жизни региона, затрагивает интересы каждого жителя.

«Бюджет для граждан» – проект, который позволяет разобраться в сложных финансовых вопросах даже без специального образования. Достаточно открыть брошюру, и она наглядно покажет, какие расходы считаются приоритетными, сколько в нашей области вкладывается бюджетных средств в образование, здравоохранение, социальную политику, культуру и спорт, какие новации есть в бюджете на 2024–2025 годы по сравнению с предыдущими, сколько платим налогов и сколько налогов поступает от предприятий и организаций региона, а также какую финансовую помощь получит население области.

Обсуждение главного финансового документа носит открытый характер, принять участие в нем может каждый. Мы надеемся, что брошюра «Бюджет для граждан» подстегнет интерес жителей региона к вопросам бюджетного процесса.

## Уважаемые жители Челябинской области!



**Андрей Пшеницын,**  
Министр финансов  
Челябинской области,  
заслуженный экономист  
Российской Федерации

Проект бюджета на 2024-2026 годы традиционно строится на прогнозе развития экономики региона, который в настоящее время предусматривает рост всех основных доходных источников. Эти тенденции мы видим и в текущем году, что дает возможность увеличивать первоначальные планы по доходам и сокращать дефицит.

Рассчитываем, что в 2024 году рост собственных доходов Челябинской области продолжится и составит 26%. Учитывая, что на данном этапе еще идет процесс распределения федеральных средств, общий объем доходов предварительно закреплён на уровне 248,6 миллиардов рублей. И после утверждения федеральных сумм он будет увеличен.

Расходы нашего региона, пока планируемые на 2024 год, составят 295,5 млрд рублей, что позволит обеспечить финансами как текущие, так и перспективные направления его жизнедеятельности. Однако это также не окончательные цифры. Сказать объективно, какими по итогу сложатся расходы и насколько они вырастут, можно будет только после окончательного распределения финансовой помощи, предусмотренной Федерацией, а также после внесения всех поправок в процессе работы над документом.

Проект бюджета на будущую трехлетку тщательно проработан всеми органами исполнительной власти. В нем соблюден баланс между обязательными расходами, вложениями в развитие отраслей и безопасной долговой нагрузкой с учетом стоящих перед областью задач в рамках текущей геополитической ситуации.

Мы подготовили документ, который в полной мере обеспечивает финансовую стабильность региона, его возможность выполнить все социальные обязательства, которых с каждым годом становится все больше, при этом оставив возможности для поступательного развития области в сложившихся экономических и политических реалиях, что позволит сохранить уровень жизни южноуральцев и преумножить потенциал Челябинской области.

Надеюсь, публикуемая информация о бюджете будет полезна и востребована.

## Содержание

АДМИНИСТРАТИВНО-ТЕРРИТОРИАЛЬНОЕ ДЕЛЕНИЕ ЧЕЛЯБИНСКОЙ ОБЛАСТИ .....	9
ПОКАЗАТЕЛИ СОЦИАЛЬНО-ЭКОНОМИЧЕСКОГО РАЗВИТИЯ ЧЕЛЯБИНСКОЙ ОБЛАСТИ .....	10
БЮДЖЕТНАЯ ПОЛИТИКА ЧЕЛЯБИНСКОЙ ОБЛАСТИ НА 2024-2026 ГОДЫ .....	13
ОСНОВНЫЕ ПАРАМЕТРЫ ОБЛАСТНОГО БЮДЖЕТА ЧЕЛЯБИНСКОЙ ОБЛАСТИ НА 2024-2026 ГОДЫ .....	14
ДОХОДЫ ОБЛАСТНОГО БЮДЖЕТА ЧЕЛЯБИНСКОЙ ОБЛАСТИ НА 2024-2026 ГОДЫ .....	14
НАЛОГОВЫЕ И НЕНАЛОГОВЫЕ ДОХОДЫ ОБЛАСТНОГО БЮДЖЕТА ЧЕЛЯБИНСКОЙ ОБЛАСТИ.....	15
КРУПНЕЙШИЕ НАЛОГОПЛАТЕЛЬЩИКИ ЧЕЛЯБИНСКОЙ ОБЛАСТИ.....	16
СТРУКТУРА НАЛОГОВЫХ И НЕНАЛОГОВЫХ ДОХОДОВ ОБЛАСТНОГО БЮДЖЕТА ЧЕЛЯБИНСКОЙ ОБЛАСТИ .....	16
ПОСТУПЛЕНИЕ ФЕДЕРАЛЬНЫХ СРЕДСТВ В ОБЛАСТНОЙ БЮДЖЕТ ЧЕЛЯБИНСКОЙ ОБЛАСТИ .....	17
СТРУКТУРА ФЕДЕРАЛЬНЫХ СРЕДСТВ.....	17
РАСХОДЫ НА НАЦИОНАЛЬНЫЕ ПРОЕКТЫ В 2024 ГОДУ .....	18
ВЕРХНИЙ ПРЕДЕЛ ГОСУДАРСТВЕННОГО ДОЛГА ЧЕЛЯБИНСКОЙ ОБЛАСТИ .....	19
РАСПРЕДЕЛЕНИЕ РАСХОДОВ ОБЛАСТНОГО БЮДЖЕТА ПО ГОСУДАРСТВЕННЫМ ПРОГРАММАМ ЧЕЛЯБИНСКОЙ ОБЛАСТИ.....	20
РАСПРЕДЕЛЕНИЕ РАСХОДОВ ОБЛАСТНОГО БЮДЖЕТА ПО ФУНКЦИОНАЛЬНОЙ СТРУКТУРЕ .....	21
РАСПРЕДЕЛЕНИЕ РАСХОДОВ ОБЛАСТНОГО БЮДЖЕТА ПО ВИДАМ В СООТВЕТСТВИИ С БЮДЖЕТНОЙ КЛАССИФИКАЦИЕЙ .....	22
СТРУКТУРА РАСХОДОВ ОБЛАСТНОГО БЮДЖЕТА В 2024 ГОДУ .....	23
ТРАНСФЕРТЫ ИЗ ОБЛАСТНОГО МЕСТНЫМ БЮДЖЕТАМ .....	23
РЕАЛИЗАЦИЯ ИНИЦИАТИВНЫХ ПРОЕКТОВ В ЧЕЛЯБИНСКОЙ ОБЛАСТИ .....	24
СОЦИАЛЬНАЯ ПОДДЕРЖКА ОТДЕЛЬНЫХ КАТЕГОРИЙ ГРАЖДАН ЗА СЧЕТ СРЕДСТВ ОБЛАСТНОГО БЮДЖЕТА .....	25
ГОСУДАРСТВЕННАЯ ПРОГРАММА «РАЗВИТИЕ ЗДРАВООХРАНЕНИЯ В ЧЕЛЯБИНСКОЙ ОБЛАСТИ» .....	27
ГОСУДАРСТВЕННАЯ ПРОГРАММА «КОМПЛЕКСНОЕ РАЗВИТИЕ СЕЛЬСКИХ ТЕРРИТОРИЙ В ЧЕЛЯБИНСКОЙ ОБЛАСТИ».....	28
ГОСУДАРСТВЕННАЯ ПРОГРАММА «РАЗВИТИЕ ОБРАЗОВАНИЯ В ЧЕЛЯБИНСКОЙ ОБЛАСТИ» .....	29
ГОСУДАРСТВЕННАЯ ПРОГРАММА «ПОДДЕРЖКА И РАЗВИТИЕ ДОШКОЛЬНОГО ОБРАЗОВАНИЯ В ЧЕЛЯБИНСКОЙ ОБЛАСТИ».....	30
ГОСУДАРСТВЕННАЯ ПРОГРАММА «РАЗВИТИЕ ПРОФЕССИОНАЛЬНОГО ОБРАЗОВАНИЯ В ЧЕЛЯБИНСКОЙ ОБЛАСТИ».....	31
ГОСУДАРСТВЕННАЯ ПРОГРАММА «РАЗВИТИЕ ДОРОЖНОГО ХОЗЯЙСТВА И ТРАНСПОРТНОЙ ДОСТУПНОСТИ В ЧЕЛЯБИНСКОЙ ОБЛАСТИ» .....	32
ГОСУДАРСТВЕННАЯ ПРОГРАММА «РАЗВИТИЕ ПРОМЫШЛЕННОСТИ, НОВЫХ ТЕХНОЛОГИЙ И ПРИРОДНЫХ РЕСУРСОВ ЧЕЛЯБИНСКОЙ ОБЛАСТИ».....	33
ГОСУДАРСТВЕННАЯ ПРОГРАММА «РАЗВИТИЕ МАЛЫХ ФОРМ ХОЗЯЙСТВОВАНИЯ В ЧЕЛЯБИНСКОЙ ОБЛАСТИ» .....	34
ГОСУДАРСТВЕННАЯ ПРОГРАММА «РАЗВИТИЕ АРХИВНОГО ДЕЛА В ЧЕЛЯБИНСКОЙ ОБЛАСТИ».....	35
ГОСУДАРСТВЕННАЯ ПРОГРАММА «РЕАЛИЗАЦИЯ ГОСУДАРСТВЕННОЙ НАЦИОНАЛЬНОЙ ПОЛИТИКИ В ЧЕЛЯБИНСКОЙ ОБЛАСТИ» .....	36
ГОСУДАРСТВЕННАЯ ПРОГРАММА «ОБЕСПЕЧЕНИЕ ДОСТУПНЫМ И КОМФОРТНЫМ ЖИЛЬЕМ ГРАЖДАН РФ В ЧЕЛЯБИНСКОЙ ОБЛАСТИ» .....	37
ГОСУДАРСТВЕННАЯ ПРОГРАММА «КАПИТАЛЬНОЕ СТРОИТЕЛЬСТВО В ЧЕЛЯБИНСКОЙ ОБЛАСТИ» .....	38
ГОСУДАРСТВЕННАЯ ПРОГРАММА «ЧИСТАЯ ВОДА» .....	39

ГОСУДАРСТВЕННАЯ ПРОГРАММА «ЭНЕРГОСБЕРЕЖЕНИЕ И ПОВЫШЕНИЕ ЭНЕРГЕТИЧЕСКОЙ ЭФФЕКТИВНОСТИ»	40
ГОСУДАРСТВЕННАЯ ПРОГРАММА «РАЗВИТИЕ ТУРИЗМА В ЧЕЛЯБИНСКОЙ ОБЛАСТИ» .....	41
ГОСУДАРСТВЕННАЯ ПРОГРАММА «РАЗВИТИЕ НАУКИ В ЧЕЛЯБИНСКОЙ ОБЛАСТИ».....	42
ГОСУДАРСТВЕННАЯ ПРОГРАММА «РАЗВИТИЕ ФИЗИЧЕСКОЙ КУЛЬТУРЫ И СПОРТА В ЧЕЛЯБИНСКОЙ ОБЛАСТИ»	43
ГОСУДАРСТВЕННАЯ ПРОГРАММА «ПОВЫШЕНИЕ ЭФФЕКТИВНОСТИ РЕАЛИЗАЦИИ МОЛОДЕЖНОЙ ПОЛИТИКИ В ЧЕЛЯБИНСКОЙ ОБЛАСТИ» .....	44
ГОСУДАРСТВЕННАЯ ПРОГРАММА «СТИМУЛИРОВАНИЕ РАЗВИТИЯ ЖИЛИЩНОГО СТРОИТЕЛЬСТВА В ЧЕЛЯБИНСКОЙ ОБЛАСТИ» .....	45
ГОСУДАРСТВЕННАЯ ПРОГРАММА «ПОДДЕРЖКА ИНИЦИАТИВНЫХ ПРОЕКТОВ В МУНИЦИПАЛЬНЫХ ОБРАЗОВАНИЯХ ЧЕЛЯБИНСКОЙ ОБЛАСТИ»».....	46
ГОСУДАРСТВЕННАЯ ПРОГРАММА «ПРОТИВОДЕЙСТВИЕ КОРРУПЦИИ В ЧЕЛЯБИНСКОЙ ОБЛАСТИ» .....	47
ГОСУДАРСТВЕННАЯ ПРОГРАММА «ОКАЗАНИЕ СОДЕЙСТВИЯ ДОБРОВОЛЬНОМУ ПЕРЕСЕЛЕНИЮ В ЧЕЛЯБИНСКУЮ ОБЛАСТЬ СООТЕЧЕСТВЕННИКОВ, ПРОЖИВАЮЩИХ ЗА РУБЕЖОМ» .....	48
ГОСУДАРСТВЕННАЯ ПРОГРАММА «ЭКОНОМИЧЕСКОЕ РАЗВИТИЕ И ИННОВАЦИОННАЯ ЭКОНОМИКА ЧЕЛЯБИНСКОЙ ОБЛАСТИ» .....	49
ГОСУДАРСТВЕННАЯ ПРОГРАММА «РАЗВИТИЕ СОЦИАЛЬНОЙ ЗАЩИТЫ НАСЕЛЕНИЯ ЧЕЛЯБИНСКОЙ ОБЛАСТИ».	50
ГОСУДАРСТВЕННАЯ ПРОГРАММА «ПРОФИЛАКТИКА БЕЗНАДЗОРНОСТИ И ПРАВОНАРУШЕНИЙ НЕСОВЕРШЕННОЛЕТНИХ В ЧЕЛЯБИНСКОЙ ОБЛАСТИ» .....	51
ГОСУДАРСТВЕННАЯ ПРОГРАММА «СОХРАНЕНИЕ, ИСПОЛЬЗОВАНИЕ, ПОПУЛЯРИЗАЦИЯ И ГОСУДАРСТВЕННАЯ ОХРАНА ОБЪЕКТОВ КУЛЬТУРНОГО НАСЛЕДИЯ» .....	52
ОБЕСПЕЧЕНИЕ РЕАЛИЗАЦИИ ГОСУДАРСТВЕННОЙ ПРОГРАММЫ ЧЕЛЯБИНСКОЙ ОБЛАСТИ "ОХРАНА ОКРУЖАЮЩЕЙ СРЕДЫ ЧЕЛЯБИНСКОЙ ОБЛАСТИ" .....	53
КОМПЛЕКСНОЕ ЭКОЛОГИЧЕСКОЕ ОЗДОРОВЛЕНИЕ ТЕРРИТОРИЙ НАСЕЛЕННЫХ ПУНКТОВ ЧЕЛЯБИНСКОЙ ОБЛАСТИ – «ЗЕЛЕНЫЙ ГОРОД» .....	53
ГОСУДАРСТВЕННАЯ ПРОГРАММА «ОХРАНА ОКРУЖАЮЩЕЙ СРЕДЫ ЧЕЛЯБИНСКОЙ ОБЛАСТИ» .....	53
ГОСУДАРСТВЕННАЯ ПРОГРАММА «БЛАГОУСТРОЙСТВО НАСЕЛЕННЫХ ПУНКТОВ ЧЕЛЯБИНСКОЙ ОБЛАСТИ» .....	54
ГОСУДАРСТВЕННАЯ ПРОГРАММА «ОБЕСПЕЧЕНИЕ ОБЩЕСТВЕННОЙ БЕЗОПАСНОСТИ В ЧЕЛЯБИНСКОЙ ОБЛАСТИ» .....	55
ГОСУДАРСТВЕННАЯ ПРОГРАММА «РАЗВИТИЕ ИНФОРМАЦИОННОГО ОБЩЕСТВА В ЧЕЛЯБИНСКОЙ ОБЛАСТИ» ..	56
ГОСУДАРСТВЕННАЯ ПРОГРАММА «РАЗВИТИЕ СЕЛЬСКОГО ХОЗЯЙСТВА В ЧЕЛЯБИНСКОЙ ОБЛАСТИ» .....	57
ГОСУДАРСТВЕННАЯ ПРОГРАММА «ОСУЩЕСТВЛЕНИЕ ГОСУДАРСТВЕННОГО РЕГУЛИРОВАНИЯ ЦЕН (ТАРИФОВ) НА ТЕРРИТОРИИ ЧЕЛЯБИНСКОЙ ОБЛАСТИ» .....	58
ГОСУДАРСТВЕННАЯ ПРОГРАММА «РАЗВИТИЕ ЛЕСНОГО ХОЗЯЙСТВА ЧЕЛЯБИНСКОЙ ОБЛАСТИ» .....	59
ГОСУДАРСТВЕННАЯ ПРОГРАММА «ОПТИМИЗАЦИЯ ФУНКЦИЙ ГОСУДАРСТВЕННОГО (МУНИЦИПАЛЬНОГО) УПРАВЛЕНИЯ ЧЕЛЯБИНСКОЙ ОБЛАСТИ И ПОВЫШЕНИЕ ЭФФЕКТИВНОСТИ ИХ ОБЕСПЕЧЕНИЯ» .....	60
ГОСУДАРСТВЕННАЯ ПРОГРАММА «СОДЕЙСТВИЕ ЗАНЯТОСТИ НАСЕЛЕНИЯ ЧЕЛЯБИНСКОЙ ОБЛАСТИ» .....	61
ГОСУДАРСТВЕННАЯ ПРОГРАММА «РАЗВИТИЕ КУЛЬТУРЫ В ЧЕЛЯБИНСКОЙ ОБЛАСТИ» .....	62
ГЛОССАРИЙ.....	64
КОНТАКТНЫЕ ДАННЫЕ.....	67



# Административно-территориальное деление Челябинской области

**3 407,1**

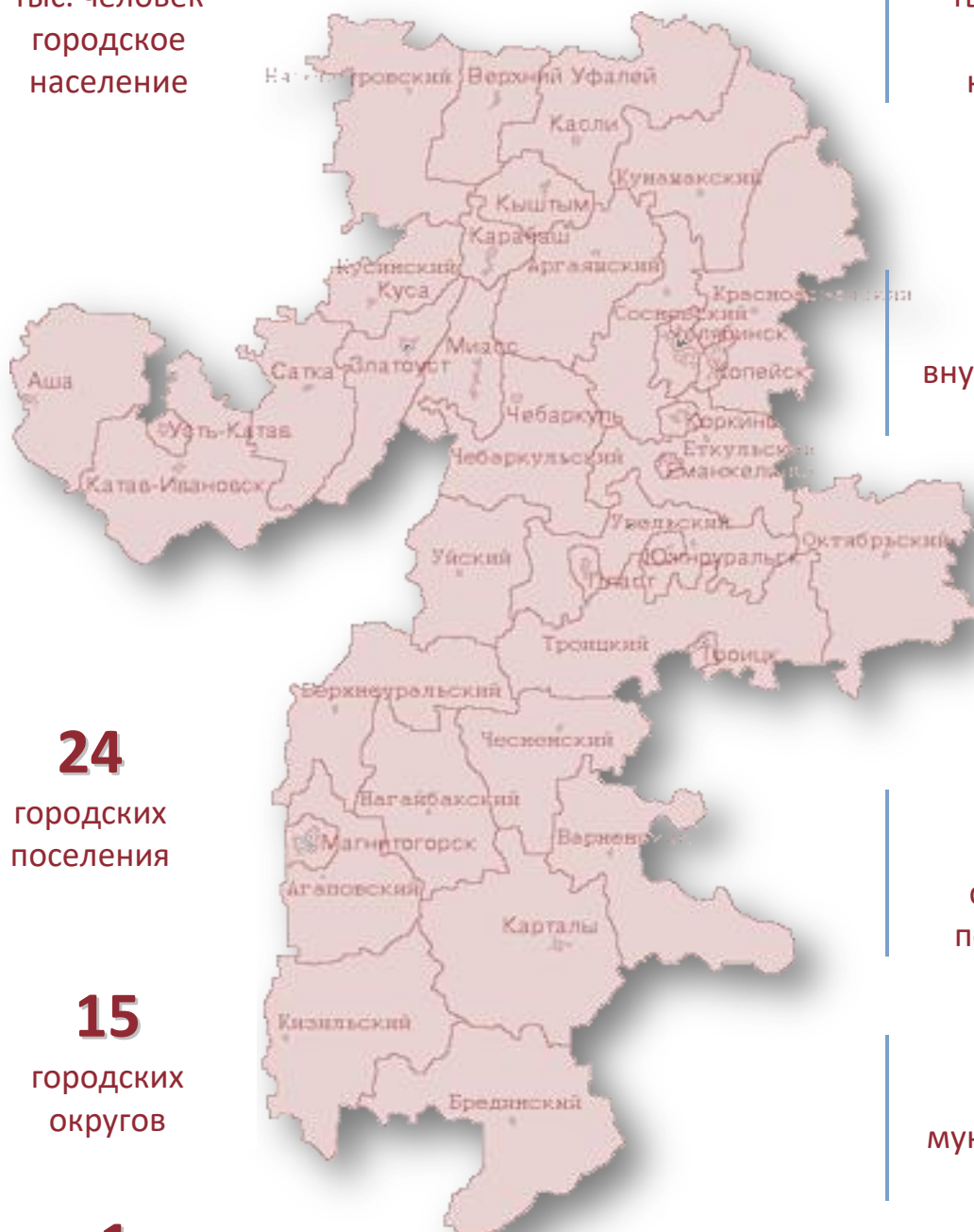
тыс. человек  
общая численность  
населения

**2 814,1**

тыс. человек  
городское  
население

**593,0**

тыс. человек  
сельское  
население



**7**

внутригородских  
районов

**24**

городских  
поселения

**242**

сельских  
поселений

**15**

городских  
округов

**1**

муниципальный  
округ

**1**

городской округ с  
внутригородским  
делением

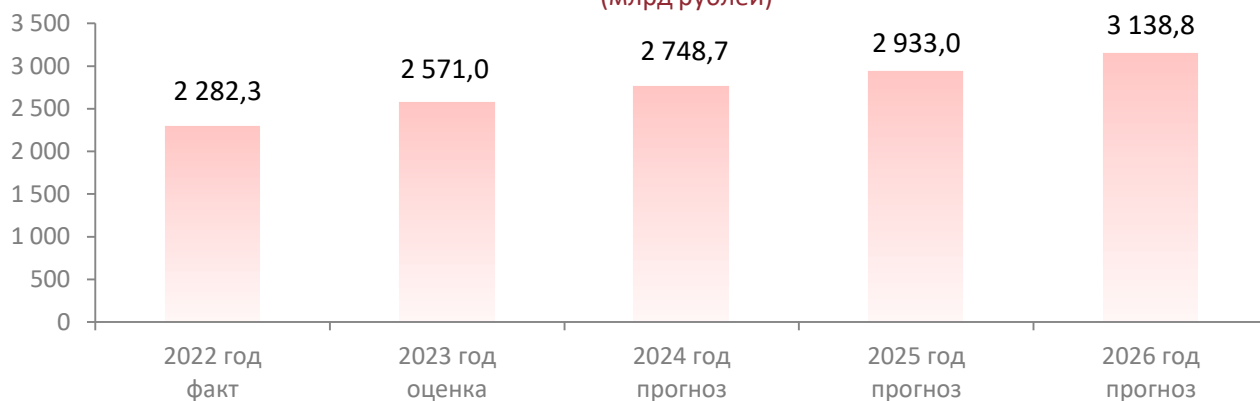
**26**

муниципальных  
районов

# Показатели социально-экономического развития Челябинской области

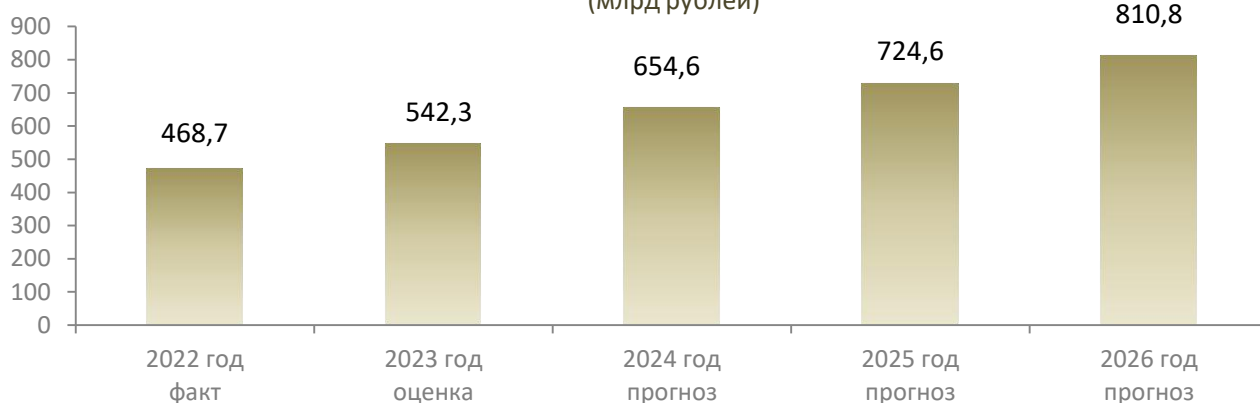
## Валовой региональный продукт

(млрд рублей)



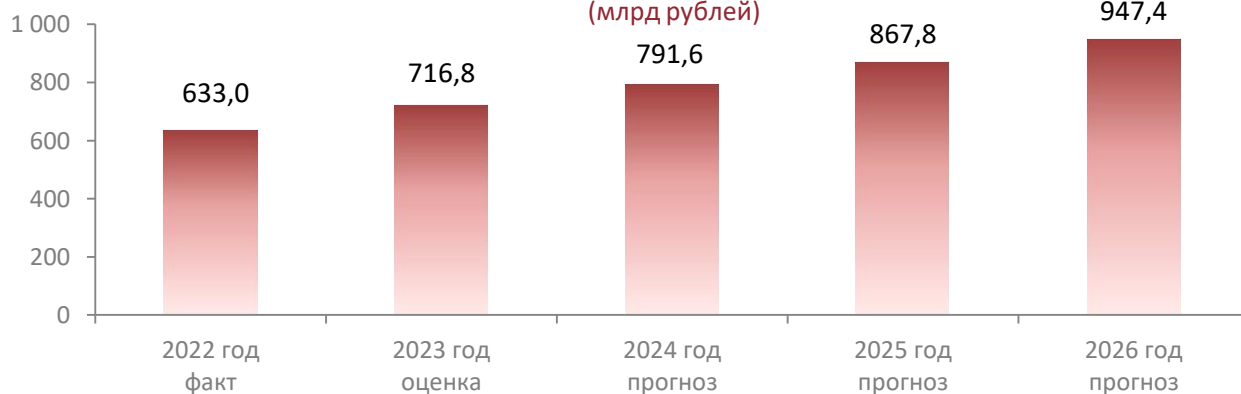
## Прибыль прибыльных организаций

(млрд рублей)



## Оплата труда наемных работников

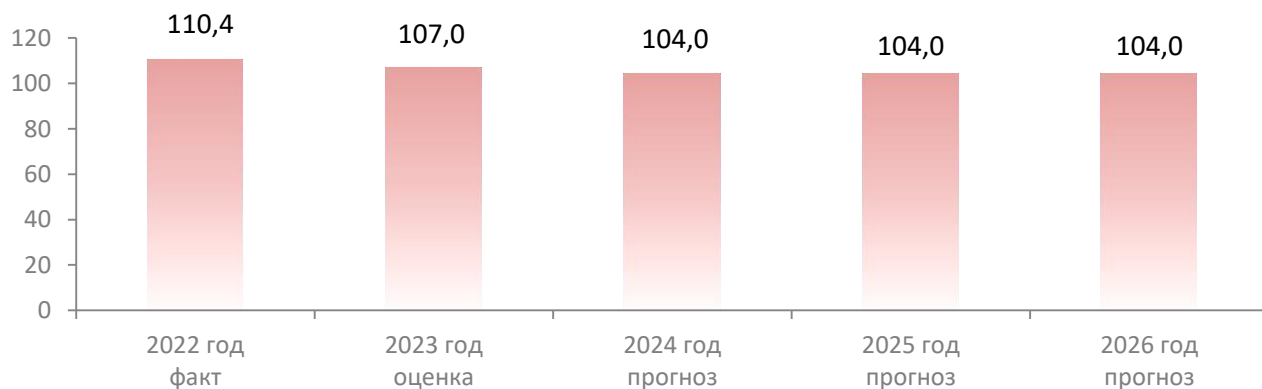
(млрд рублей)



# Показатели социально-экономического развития Челябинской области

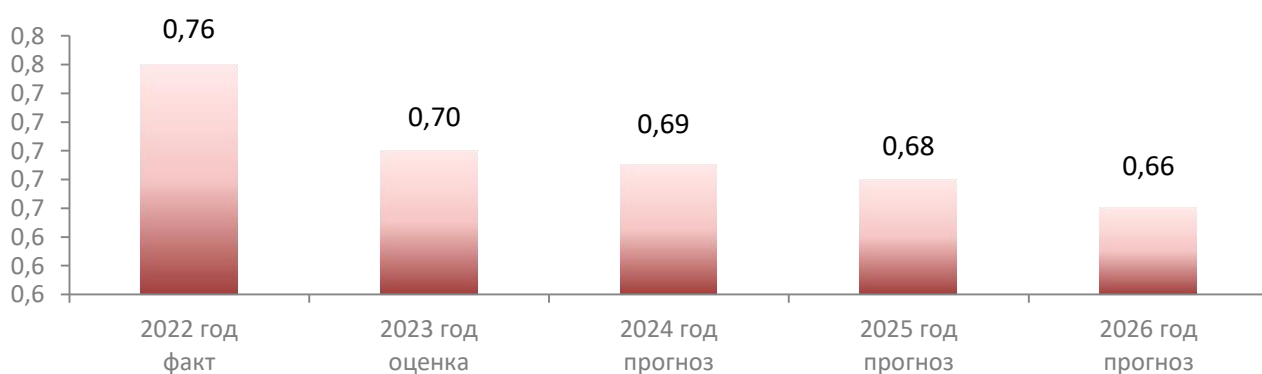
## Индекс потребительских цен

(проценты)



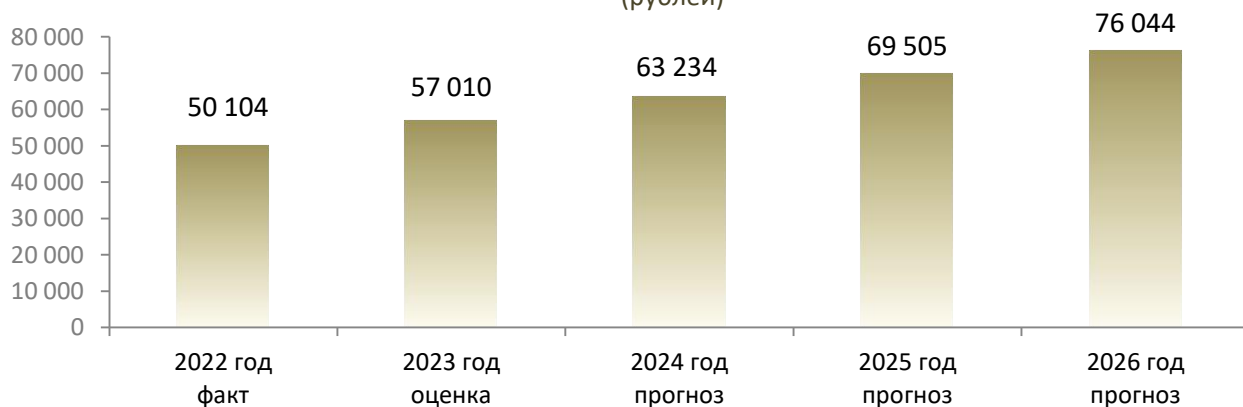
## Уровень официально зарегистрированной безработицы

(проценты)



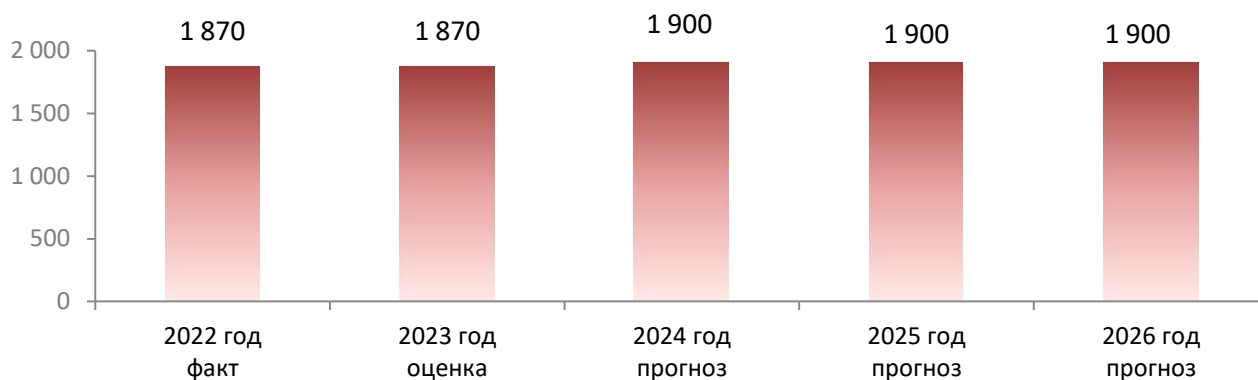
## Среднемесячная заработная плата

(рублей)

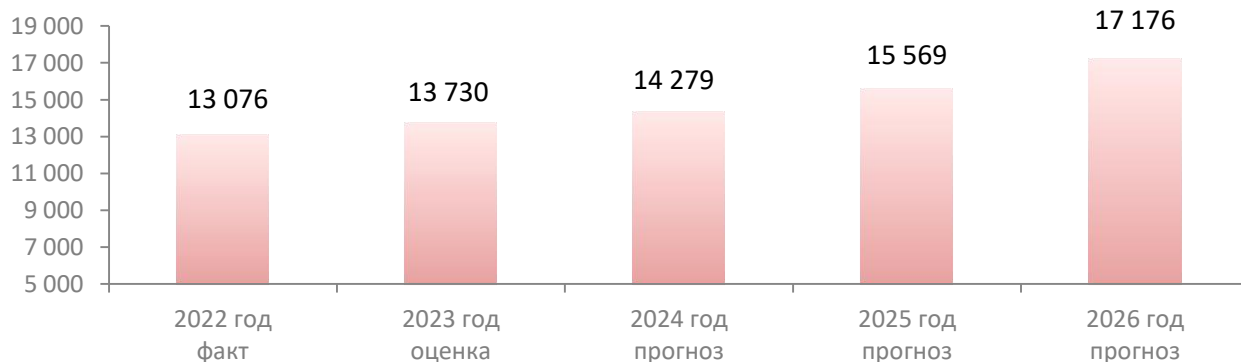


# Показатели социально-экономического развития Челябинской области

## Ввод в действие жилых домов (тыс. кв. метров)



## Величина прожиточного минимума в среднем на душу населения в месяц (рублей)



# Бюджетная политика Челябинской области на 2024-2026 годы

## Цель:



**Сохранение уровня жизни граждан, социально-экономической устойчивости и темпов развития Челябинской области**

## Направления:

Сохранение всех региональных мер социальной поддержки граждан, семей с детьми, материнства и детства, в том числе участников специальной военной операции и их семей

Реализация президентской программы развития и модернизации первичного звена здравоохранения

Развитие инфраструктуры общеобразовательных и дошкольных учреждений, учреждений культуры, поддержка талантливых детей, развитие системы патриотического воспитания молодежи

Повышение доступности занятий физической культурой и создание условий для максимального привлечения к ним детей и молодежи, развитие туристической инфраструктуры

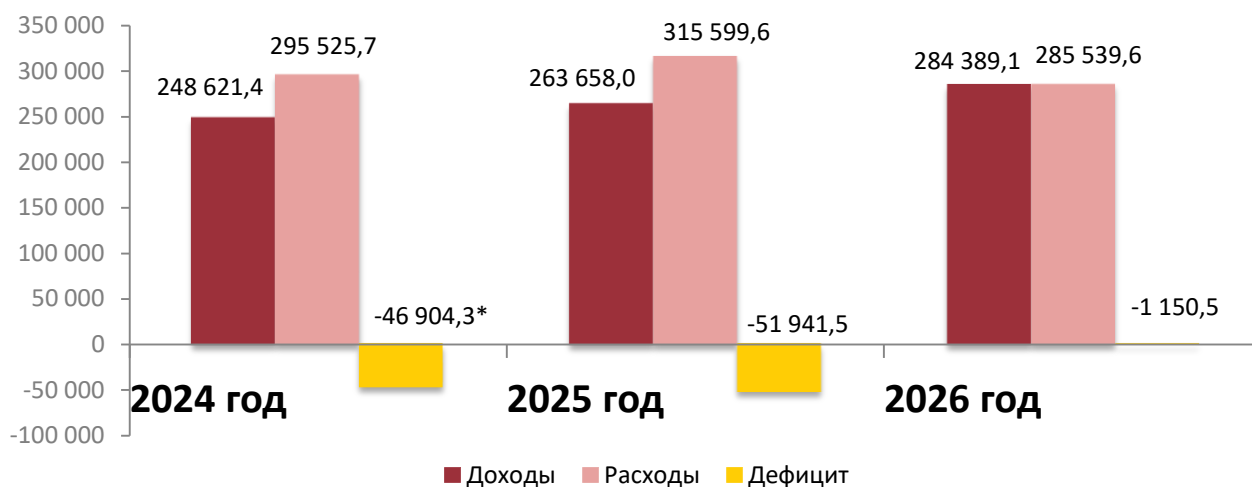
Поддержка субъектов малого и среднего предпринимательства, промышленных предприятий, содействие повышению конкурентоспособности, развитию импортозамещения и обеспечению технологического суверенитета и продовольственной безопасности региона

Реализация масштабных инфраструктурных проектов, направленных на повышение качества жизни граждан, а также повышение инвестиционной привлекательности региона

Совершенствование инструментов финансовой поддержки муниципальных образований, оказание им финансовой помощи в реализации инициативных проектов, направленных на создание комфортной городской среды

# Основные параметры областного бюджета Челябинской области на 2024-2026 годы

млн рублей



	2022 год факт	2023 год план	2024 год прогноз	2025 год прогноз	2026 год прогноз
Доходы	252 712,1	222 223,7	248 621,4	263 658,0	284 389,1
Расходы	276 940,3	294 043,3	295 525,7	315 599,6	285 539,6
Дефицит -/Профицит +	- 24 228,3	-71 819,7	- 46 904,3	-51 941,5	-1 150,5

\* дефицит покрывается льготными инфраструктурными кредитами и коммерческими заимствованиями, которые запланированы для подстраховки исполнения областного бюджета

## Доходы областного бюджета Челябинской области на 2024-2026 годы

млн рублей



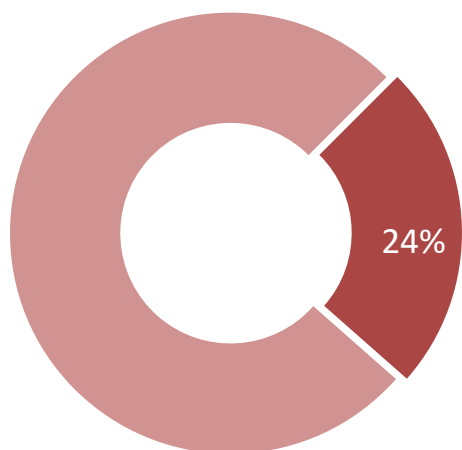
# Налоговые и неналоговые доходы областного бюджета Челябинской области

млн рублей

Наименование доходов	2022 год факт	2023 год план	2024 год прогноз	2025 год прогноз	2026 год прогноз
<b>Налоговые и неналоговые доходы</b>	<b>195 704,3</b>	<b>180 866,2</b>	<b>228 501,0</b>	<b>251 449,8</b>	<b>273 495,3</b>
<b>Налоговые доходы</b>	<b>184 282,9</b>	<b>178 151,6</b>	<b>226 460,2</b>	<b>249 410,7</b>	<b>271 455,8</b>
<i>НАЛОГИ НА ПРИБЫЛЬ</i>	<i>141 077,8</i>	<i>135 727,6</i>	<i>177 831,7</i>	<i>196 559,6</i>	<i>216 345,9</i>
Налог на прибыль организаций	75 431,5	75 632,9	104 224,7	116 234,7	128 975,5
Налог на доходы физических лиц	65 646,3	60 094,7	73 607,0	80 324,9	87 370,4
<i>АКЦИЗЫ</i>	<i>18 319,0</i>	<i>17 880,1</i>	<i>20 738,1</i>	<i>23 126,3</i>	<i>23 602,4</i>
Акцизы на алкогольную продукцию	751,6	658,9	836,5	869,8	911,1
Доходы от уплаты акцизов на крепкий алкоголь	3 840,8	4 038,8	4 703,6	4 971,4	5 249,6
Доходы от уплаты акцизов на нефтепродукты	11 881,5	11 682,4	12 745,1	14 832,2	14 988,8
Акциз на сталь жидкую	1 845,1	1 500,0	2 452,9	2 452,9	2 452,9
<i>НАЛОГИ НА СОВОКУПНЫЙ ДОХОД</i>	<i>6 233,3</i>	<i>6 365,1</i>	<i>7 492,6</i>	<i>8 104,6</i>	<i>8 751,7</i>
Налог, взимаемый по упрощенной системе налогообложения	5 871,7	6 051,1	6 810,3	7 266,9	7 776,7
Налог на профессиональный доход	361,6	314,0	682,3	837,7	975,0
<i>НАЛОГИ НА ИМУЩЕСТВО</i>	<i>16 347,1</i>	<i>16 125,6</i>	<i>18 356,6</i>	<i>19 573,8</i>	<i>20 716,2</i>
Налог на имущество организаций	12 811,3	12 658,3	14 739,5	15 912,0	17 008,1
Транспортный налог	3 531,3	3 461,8	3 612,0	3 656,7	3 703,0
Налог на игорный бизнес	4,5	5,5	5,1	5,1	5,1
<i>НАЛОГИ, СБОРЫ И РЕГУЛЯРНЫЕ ПЛАТЕЖИ ЗА ПОЛЬЗОВАНИЕ ПРИРОДНЫМИ РЕСУРСАМИ</i>	<i>1 900,0</i>	<i>1 635,9</i>	<i>1 632,4</i>	<i>1 640,9</i>	<i>1 635,2</i>
Налог на добычу полезных ископаемых	1 896,2	1 630,9	1 627,2	1 635,7	1 630,0
Сбор за пользование объектами животного мира и за пользование объектами водных биологических ресурсов	3,8	5,0	5,2	5,2	5,2
<i>ГОСУДАРСТВЕННАЯ ПОШЛИНА</i>	<i>405,4</i>	<i>417,3</i>	<i>408,8</i>	<i>405,5</i>	<i>404,4</i>
Задолженность и перерасчеты по отмененным налогам	0,3	0,0	0,0	0,0	0,0
<b>Неналоговые доходы</b>	<b>11 421,4</b>	<b>2 714,6</b>	<b>2 040,8</b>	<b>2 039,1</b>	<b>2 039,5</b>
<i>ДОХОДЫ ОТ ИСПОЛЬЗОВАНИЯ ИМУЩЕСТВА, НАХОДЯЩЕГОСЯ В ГОСУДАРСТВЕННОЙ И МУНИЦИПАЛЬНОЙ СОБСТВЕННОСТИ</i>	<i>9 588,9</i>	<i>1 410,5</i>	<i>252,3</i>	<i>247,8</i>	<i>247,6</i>
<i>ПЛАТЕЖИ ПРИ ПОЛЬЗОВАНИИ ПРИРОДНЫМИ РЕСУРСАМИ</i>	<i>152,0</i>	<i>144,3</i>	<i>152,5</i>	<i>159,7</i>	<i>164,0</i>
<i>ДОХОДЫ ОТ ОКАЗАНИЯ ПЛАТНЫХ УСЛУГ (РАБОТ) И КОМПЕНСАЦИИ ЗАТРАТ ГОСУДАРСТВА</i>	<i>322,0</i>	<i>181,4</i>	<i>243,1</i>	<i>242,3</i>	<i>238,3</i>
<i>ДОХОДЫ ОТ ПРОДАЖИ МАТЕРИАЛЬНЫХ И НЕМАТЕРИАЛЬНЫХ АКТИВОВ</i>	<i>61,4</i>	<i>18,6</i>	<i>20,2</i>	<i>18,7</i>	<i>20,0</i>
<i>АДМИНИСТРАТИВНЫЕ ПЛАТЕЖИ И СБОРЫ</i>	<i>0,1</i>	<i>0,5</i>	<i>0,0</i>	<i>0,0</i>	<i>0,0</i>
<i>ШТРАФЫ, САНКЦИИ, ВОЗМЕЩЕНИЕ УЩЕРБА</i>	<i>1 296,8</i>	<i>959,3</i>	<i>1 372,7</i>	<i>1 370,6</i>	<i>1 369,6</i>
<i>ПРОЧИЕ НЕНАЛОГОВЫЕ ДОХОДЫ</i>	<i>0,2</i>	<i>0,0</i>	<i>0,0</i>	<i>0,0</i>	<i>0,0</i>

## Крупнейшие налогоплательщики Челябинской области

Доля крупнейших плательщиков в объеме налоговых поступлений областного бюджета по итогам 9 месяцев 2023 года



- ПАО «Магнитогорский металлургический комбинат»
- АО «Томинский ГОК»
- ОАО «Российские железные дороги»
- ОАО «Сбербанк России»
- ПАО «Форвард энерго»
- ПАО «Ашинский металлургический завод»
- АО «Челябинский завод металлоконструкций»
- АО «Михеевский горно-обогатительный комбинат»
- АО «Челябинский электрометаллургический комбинат»
- ПАО «Мечел»

## Структура налоговых и неналоговых доходов областного бюджета Челябинской области





# Поступление федеральных средств в областной бюджет Челябинской области

млн рублей

Наименование поступлений	2023 год план	2024 год прогноз*	2025 год прогноз*	2026 год прогноз*
ВСЕГО ФЕДЕРАЛЬНЫХ СРЕДСТВ:	41 357,5	20 120,4	12 208,2	10 893,9
Безвозмездные поступления из федерального бюджета, в том числе:	41 093,6	20 120,4	12 208,2	10 893,9
- Дотации от других бюджетов бюджетной системы РФ	8 065,4			
- Субсидии	22 138,7	10 375,5	3 399,1	4 867,2
- Субвенции бюджетам субъектов РФ и муниципальных образований	6 191,7	3 672,4	3 920,9	3 980,2
- Иные межбюджетные трансферты	4 697,7	6 072,5	4 888,3	2 046,5
Безвозмездные поступления от государственных и негосударственных организаций, из них:	263,9	-	-	-
– Фонд развития территорий	263,9	-	-	-

\* Средства федерального бюджета находятся в стадии распределения, после которого сумма трансфертов будет увеличена

## Структура федеральных средств



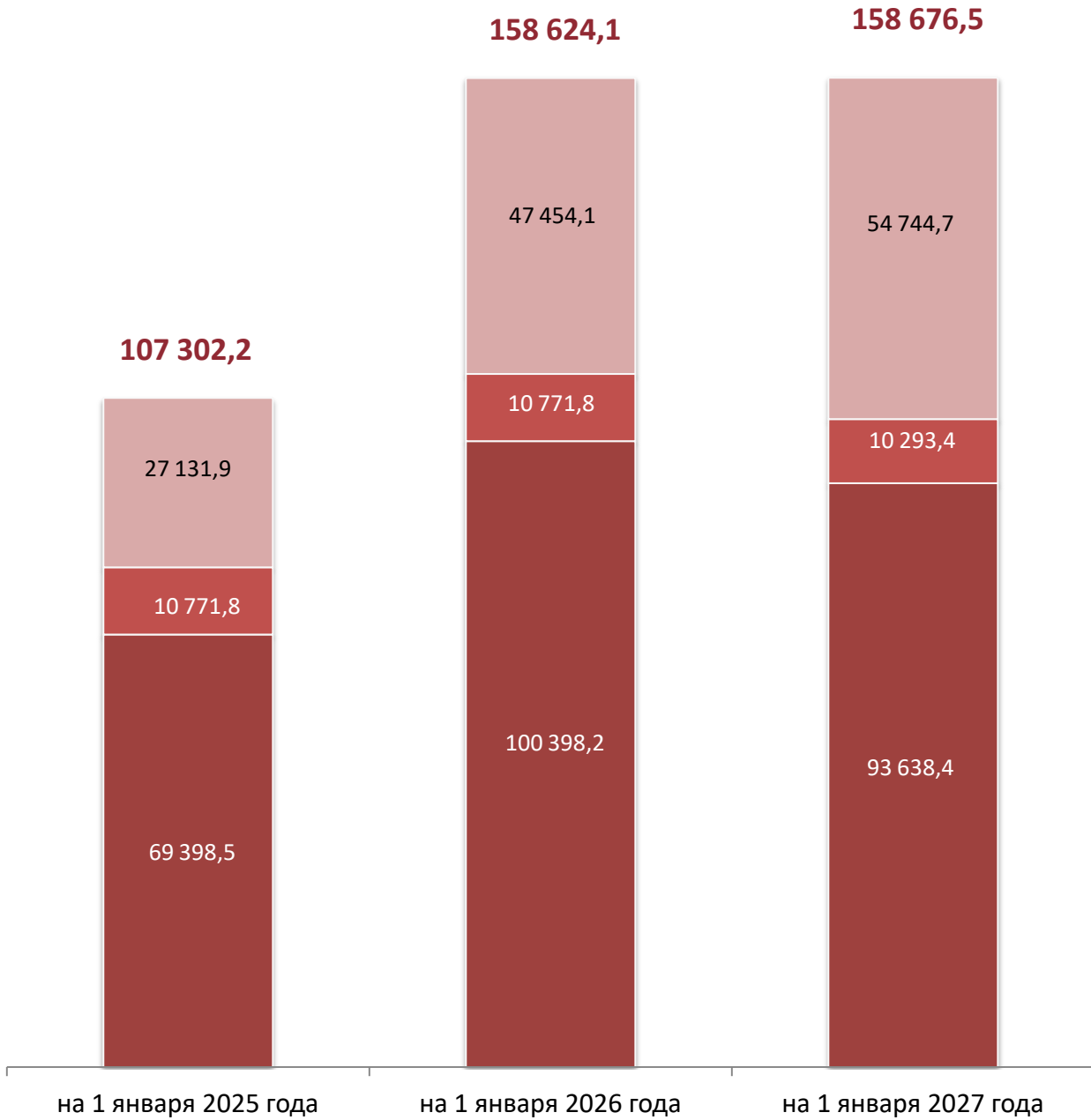
# Расходы на национальные проекты в 2024 году

(млн рублей)



# Верхний предел государственного долга Челябинской области

млн рублей



- Бюджетные кредиты
- Госгарантии
- Коммерческие заимствования

# Распределение расходов областного бюджета по государственным программам Челябинской области

млн рублей

№	Наименование	2023 год план*	2024 год** прогноз	2025 год** прогноз	2026 год** прогноз
1	«Развитие здравоохранения Челябинской области»	42 844,9	41 302,0	41 541,5	42 754,3
2	«Комплексное развитие сельских территорий в Челябинской области»	586,8	58,9		
3	«Развитие образования в Челябинской области»	35 018,7	36 103,1	34 512,4	34 112,6
4	«Поддержка и развитие дошкольного образования в Челябинской области»	20 343,5	19 314,9	18 742,0	18 651,1
5	«Развитие профессионального образования в Челябинской области»	5 769,7	5 931,3	5 915,5	5 937,5
6	«Развитие дорожного хозяйства и транспортной доступности в Челябинской области»	53 689,7	50 105,1	60 915,8	29 156,8
7	«Развитие промышленности, новых технологий и природных ресурсов Челябинской области»	727,2	676,6	124,7	124,7
8	«Развитие малых форм хозяйствования в Челябинской области»	85,0	117,2	22,4	22,4
9	«Развитие архивного дела в Челябинской области»	118,5	157,7	126,1	126,1
10	«Реализация государственной национальной политики в Челябинской области»	26,7	30,2	22,9	22,9
11	«Обеспечение доступным и комфортным жильем граждан Российской Федерации в Челябинской области»	3 705,9	3 776,3	3 240,2	3 240,8
12	«Капитальное строительство в Челябинской области»	1 594,4	1 543,3	1 465,2	1 716,6
13	«Чистая вода» на территории Челябинской области	1 119,9	300,5	294,2	294,2
14	«Энергосбережение и повышение энергетической эффективности»	33,8	33,8	33,8	33,8
15	«Развитие туризма в Челябинской области»	580,2	802,4	36,0	36,0
16	«Развитие науки в Челябинской области»	469,9	5 140,5	3 439,8	1 317,7
17	«Развитие физической культуры и спорта в Челябинской области»	7 509,3	8 024,7	7 585,9	6 900,4
18	«Повышение эффективности реализации молодежной политики в Челябинской области»	116,4	135,5	107,4	107,4
19	«Стимулирование развития жилищного строительства в Челябинской области»	100,4	16,0	11,3	
20	«Поддержка инициативных проектов в муниципальных образованиях Челябинской области»*	1 500,0	2 250,0	2 250,0	2 250,0
21	«Противодействие коррупции в Челябинской области»	0,4	0,4	0,4	0,4
22	«Оказание содействия добровольному переселению в Челябинскую область соотечественников, проживающих за рубежом»	24,5	26,7	43,0	2,4
23	«Экономическое развитие и инновационная экономика Челябинской области»	1 118,7	964,8	461,1	461,1
24	«Развитие социальной защиты населения в Челябинской области»	44 799,4	41 750,0	43 140,1	47 458,5
25	«Профилактика безнадзорности и правонарушений несовершеннолетних в Челябинской области»	147,1	147,1	147,1	147,1
26	«Сохранение, использование, популяризация и государственная охрана объектов культурного наследия»	45,3	32,2	32,2	32,2
27	«Охрана окружающей среды Челябинской области»	3 854,2	3 403,0	1 561,9	1 561,0
28	«Благоустройство населенных пунктов Челябинской области»	1 520,9	1 637,1	193,4	35,2
29	«Обеспечение общественной безопасности в Челябинской области»	2 079,4	2 053,3	1 931,8	1 846,9
30	«Развитие информационного общества в Челябинской области»	1 268,9	1 374,9	1 190,6	1 162,3
31	«Развитие сельского хозяйства в Челябинской области»	2 705,4	2 710,9	2 588,6	2 631,7
32	«Осуществление государственного регулирования цен (тарифов) на территории Челябинской области»	5 976,4	8 007,7	8 007,6	8 007,6
33	«Развитие лесного хозяйства Челябинской области»	656,4	372,0	361,4	371,1
34	«Оптимизация функций государственного (муниципального) управления Челябинской области и повышение эффективности их обеспечения»	13,4	13,7	13,6	13,6
35	«Содействие занятости населения Челябинской области»	2 678,6	1 887,6	2 044,5	2 123,3
36	«Развитие культуры в Челябинской области»	4 907,1	4 842,6	4 218,1	5 408,2
	Непрограммные направления деятельности	46 306,2	50 481,8	61 692,4	54 739,5

\* В сопоставимых условиях

(- расходы государственной программы «Доступная среда» включены в государственную программу «Развитие социальной защиты населения в Челябинской области»;

- расходы государственной программы «Содействие созданию в Челябинской области (исходя из прогнозируемой потребности) новых мест в общеобразовательных организациях» включены в государственную программу «Развитие образования в Челябинской области»;

- расходы государственной программы «Комплексное экологическое оздоровление территорий населенных пунктов Челябинской области – «Зеленый город» включены в государственную программу «Охрана окружающей среды Челябинской области»;

- утверждена новая государственная программа «Поддержка инициативных проектов в муниципальных образованиях Челябинской области»;

- ограничен срок реализации государственной программы «Управление государственными финансами и государственным долгом Челябинской области» по 2023 год;

- завершается реализация областной адресной программы «Переселение в 2019 - 2023 годах граждан из аварийного жилищного фонда в городах и районах Челябинской области»

\*\* Средства федерального бюджета находятся в стадии распределения

# Распределение расходов областного бюджета по функциональной структуре

млн рублей

Наименование	2023 год	2024 год*	2025 год*	2026 год*
	план	прогноз	прогноз	прогноз
<b>ВСЕГО</b>	<b>294 043,3</b>	<b>295 525,7</b>	<b>315 599,6</b>	<b>285 539,6</b>
<b>Общегосударственные вопросы</b>	<b>7 181,9</b>	<b>6 035,4</b>	<b>5 865,2</b>	<b>5 949,0</b>
<b>Национальная оборона</b>	<b>69,1</b>	<b>0,5</b>	<b>0,5</b>	<b>0,5</b>
Мобилизационная и вневойсковая подготовка	69,1	-	-	-
Другие вопросы в области национальной обороны	0,0	0,5	0,5	0,5
<b>Национальная безопасность и правоохранительная деятельность</b>	<b>1 718,9</b>	<b>1 486,0</b>	<b>1 480,6</b>	<b>1 440,1</b>
Органы юстиции	176,5	-	-	-
Гражданская оборона	181,7	107,0	107,0	107,0
Защита населения и территории от чрезвычайных ситуаций природного и техногенного характера, пожарная безопасность	1 196,4	1 209,3	1 209,3	1 209,3
Миграционная политика	24,5	26,7	43,0	2,4
Другие вопросы в области национальной безопасности и правоохранительной деятельности	139,7	143,0	121,4	121,4
<b>Национальная экономика</b>	<b>63 322,9</b>	<b>64 913,1</b>	<b>80 576,1</b>	<b>38 488,6</b>
Общэкономические вопросы	1 573,5	1 230,6	1 230,6	1 230,5
Топливо-энергетический комплекс	108,0	133,1	0,0	10,2
Сельское хозяйство и рыболовство	2 786,1	2 828,5	2 611,4	2 654,5
Водное хозяйство	343,6	477,2	330,2	329,1
Лесное хозяйство	656,4	372,1	361,4	371,1
Транспорт	35 244,6	33 548,2	42 233,5	6 410,7
Дорожное хозяйство (дорожные фонды)	19 456,2	17 334,0	19 418,6	23 472,1
Связь и информатика	1 153,1	1 174,1	1 158,9	1 158,9
Другие вопросы в области национальной экономики	2 001,4	7 815,3	13 231,6	2 851,5
<b>Жилищно-коммунальное хозяйство</b>	<b>14 372,7</b>	<b>13 851,3</b>	<b>11 789,4</b>	<b>11 619,9</b>
Жилищное хозяйство	2 203,8	1 212,5	1 200,0	1 200,0
Коммунальное хозяйство	7 993,1	9 640,8	9 097,7	9 097,7
Благоустройство	1 418,6	1 365,2	193,4	35,2
Другие вопросы в области жилищно-коммунального хозяйства	2 757,2	1 632,8	1 298,3	1 287,0
<b>Охрана окружающей среды</b>	<b>3 509,7</b>	<b>2 924,9</b>	<b>1 230,7</b>	<b>1 230,9</b>
Охрана объектов растительного и животного мира и среды их обитания	1 488,8	1 137,8	171,6	171,7
Другие вопросы в области охраны окружающей среды	2 020,9	1 787,1	1 059,2	1 059,2
<b>Образование</b>	<b>61 729,5</b>	<b>67 023,1</b>	<b>62 335,7</b>	<b>60 741,2</b>
Дошкольное образование	19 244,1	18 544,5	17 981,4	17 890,5
Общее образование	31 996,6	33 035,8	31 856,2	31 456,4
Дополнительное образование детей	1 102,7	1 149,1	644,1	1 618,2
Среднее профессиональное образование	6 069,9	6 255,3	6 229,0	6 243,8
Профессиональная подготовка, переподготовка и повышение квалификации	452,6	443,2	436,6	436,6
Высшее образование	382,1	400,3	400,8	401,2
Молодежная политика	95,3	110,1	81,9	81,9
Прикладные научные исследования в области образования	60,0	60,0	60,0	60,0
Другие вопросы в области образования	2 326,1	7 024,8	4 645,7	2 552,6
<b>Культура, кинематография</b>	<b>4 363,3</b>	<b>4 350,4</b>	<b>3 692,0</b>	<b>3 807,0</b>
Культура	3 775,0	3 609,4	3 096,2	3 088,7
Кинематография				
Другие вопросы в области культуры, кинематографии	588,3	741,1	595,9	718,4
<b>Здравоохранение</b>	<b>21 508,5</b>	<b>19 578,0</b>	<b>18 698,1</b>	<b>18 887,1</b>
Стационарная медицинская помощь	6 664,9	6 300,4	6 309,9	6 187,4
Амбулаторная помощь	2 736,5	2 594,6	2 520,5	2 533,1
Медицинская помощь в дневных стационарах всех типов	120,7	147,1	146,1	146,1
Скорая медицинская помощь	382,4	381,4	368,6	368,7
Санаторно-оздоровительная помощь	287,7	316,5	314,0	314,1
Заготовка, переработка, хранение и обеспечение безопасности донорской крови и ее компонентов	387,7	421,8	416,5	416,5
Санитарно-эпидемиологическое благополучие	32,6	32,6	32,3	32,3
Прикладные научные исследования в области здравоохранения	18,1			
Другие вопросы в области здравоохранения	10 878,0	9 383,6	8 590,1	8 888,9

# Распределение расходов областного бюджета по функциональной структуре

млн рублей

Наименование	2023 год план	2024 год* прогноз	2025 год* прогноз	2026 год* прогноз
<b>Социальная политика</b>	<b>85 251,2</b>	<b>81 679,2</b>	<b>84 892,9</b>	<b>90 548,5</b>
Пенсионное обеспечение	80,0	80,0	80,0	80,0
Социальное обслуживание населения	6 245,2	7 355,9	7 065,0	8 400,7
Социальное обеспечение населения	54 339,6	54 427,7	57 084,6	58 995,7
Охрана семьи и детства	22 807,3	18 203,8	19 090,3	21 501,7
Другие вопросы в области социальной политики	1 779,1	1 611,8	1 572,9	1 570,4
<b>Физическая культура и спорт</b>	<b>7 547,1</b>	<b>8 027,7</b>	<b>7 578,9</b>	<b>6 905,4</b>
Физическая культура	5,8	5,8	5,8	5,8
Массовый спорт	2 567,0	1 620,9	1 222,2	560,9
Спорт высших достижений	2 917,4	4 304,2	4 264,0	4 251,8
Другие вопросы в области физической культуры и спорта	2 056,9	2 096,9	2 086,9	2 086,9
<b>Средства массовой информации</b>	<b>252,8</b>	<b>401,5</b>	<b>401,5</b>	<b>401,5</b>
Телевидение и радиовещание	189,5	339,5	339,5	339,5
Периодическая печать и издательства	63,3	61,9	61,9	61,9
<b>Обслуживание государственного (муниципального) долга</b>	<b>2 028,5</b>	<b>3 359,2</b>	<b>7 594,3</b>	<b>9 908,7</b>
Обслуживание государственного (муниципального) внутреннего долга	2 028,5	3 359,2	7 594,3	9 908,7
<b>Межбюджетные трансферты общего характера бюджетам бюджетной системы РФ</b>	<b>21 187,4</b>	<b>21 895,3</b>	<b>21 878,7</b>	<b>21 878,7</b>
Дотации на выравнивание бюджетной обеспеченности субъектов РФ и муниципальных образований	6 542,6	8 342,6	8 342,6	8 342,6
Иные дотации	13 529,9	10 436,2	10 436,2	10 436,2
Прочие межбюджетные трансферты общего характера	1 114,9	3 116,6	3 100,0	3 100,0
<b>Условно утверждаемые расходы</b>	<b>0,0</b>	<b>0,0</b>	<b>7 584,8</b>	<b>13 732,3</b>

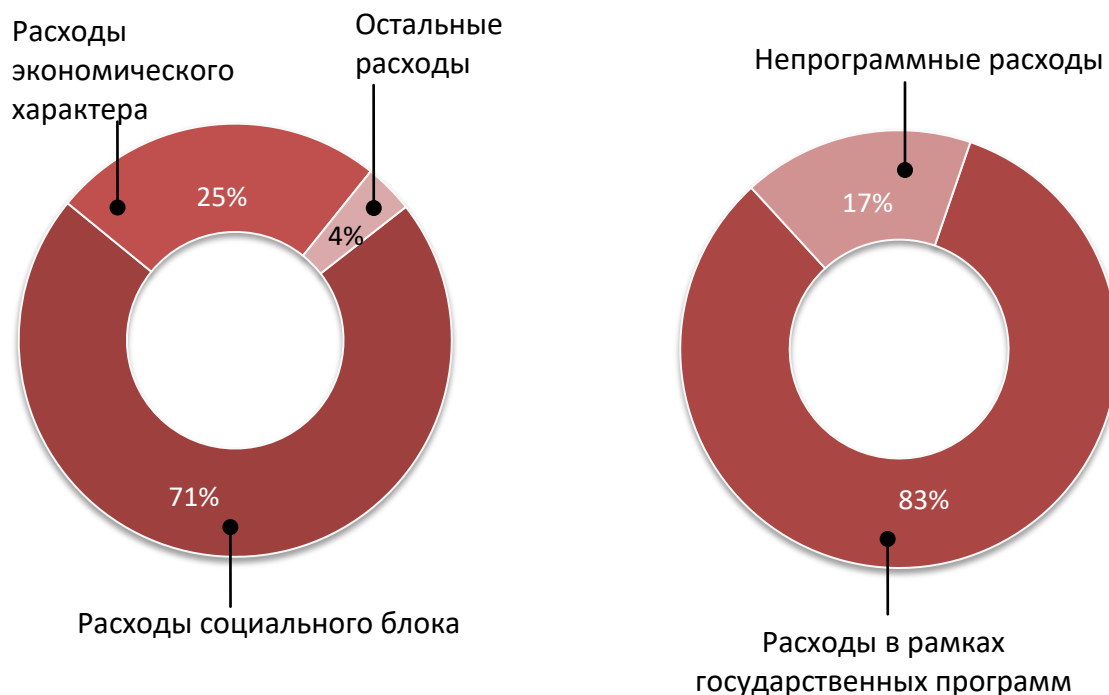
\* Средства федерального бюджета находятся в стадии распределения

# Распределение расходов областного бюджета по видам в соответствии с бюджетной классификацией

млн рублей

Наименование	2023 год план	2024 год прогноз	2025 год прогноз	2026 год прогноз
<b>Всего</b>	<b>294 043,3</b>	<b>295 525,7</b>	<b>315 599,6</b>	<b>285 539,6</b>
Расходы на выплаты персоналу в целях обеспечения выполнения функций государственными (муниципальными) органами, казенными учреждениями, органами управления государственными внебюджетными фондами	8 416,8	8 612,6	8 558,9	8 558,9
Закупка товаров, работ и услуг для обеспечения государственных (муниципальных) нужд	27 439,9	22 651,0	24 646,6	23 168,0
Социальное обеспечение и иные выплаты населению	39 406,5	32 214,4	33 424,0	34 631,3
Капитальные вложения в объекты государственной (муниципальной) собственности	29 206,8	32 531,7	36 860,6	4 761,0
Межбюджетные трансферты	127 939,0	126 377,4	122 141,5	125 494,7
Предоставление субсидий бюджетным, автономным учреждениям и иным некоммерческим организациям	32 415,7	33 021,6	31 317,3	31 245,0
Обслуживание государственного (муниципального) долга	2 028,5	3 359,2	7 594,3	9 908,7
Иные бюджетные ассигнования	27 190,1	36 757,8	43 471,7	34 039,7
Условно утверждаемые расходы	0,0	0,0	7 584,8	13 732,3

## Структура расходов областного бюджета в 2024 году

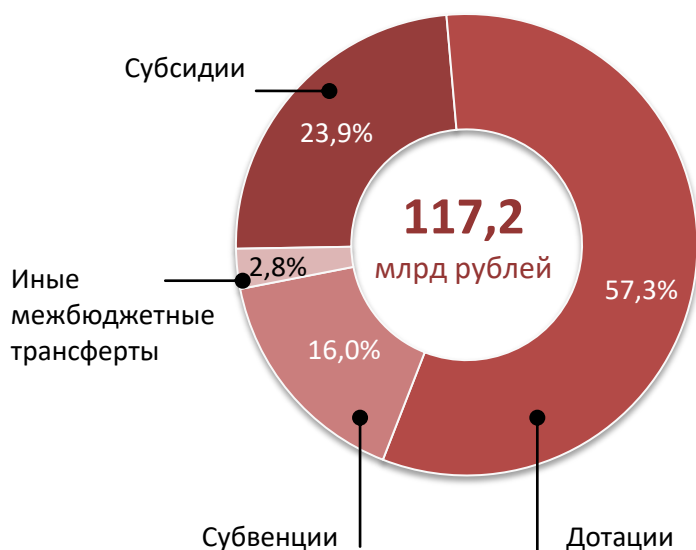


## Трансферты из областного местным бюджетам

млн рублей

Наименование	2023 год план	2024 год прогноз	2025 год прогноз	2026 год прогноз
<b>Всего</b>	<b>121 286,8</b>	<b>117 245,8</b>	<b>111 640,5</b>	<b>112 603,7</b>
Дотации	20 072,4	18 778,7	18 778,7	18 778,7
Субсидии	31 606,1	27 999,1	21 355,7	20 904,1
Субвенции	64 893,4	67 193,6	68 307,7	69 689,3
Иные межбюджетные трансферты	4 714,9	3 274,4	3 198,4	3 231,6

### Структура трансфертов в 2024 году



#### Дотации на выравнивание бюджетной обеспеченности

Нужны для выравнивания финансовых возможностей муниципальных образований. Распределяются исходя из уровня их расчетной бюджетной обеспеченности

#### Дотации на обеспечение сбалансированности

Предоставляются местным бюджетам, если их доходы не позволяют обеспечить расходы по решению вопросов местного значения

#### Иные дотации

Предоставляются в целях поощрения достижения территориями наилучших показателей социально-экономического развития

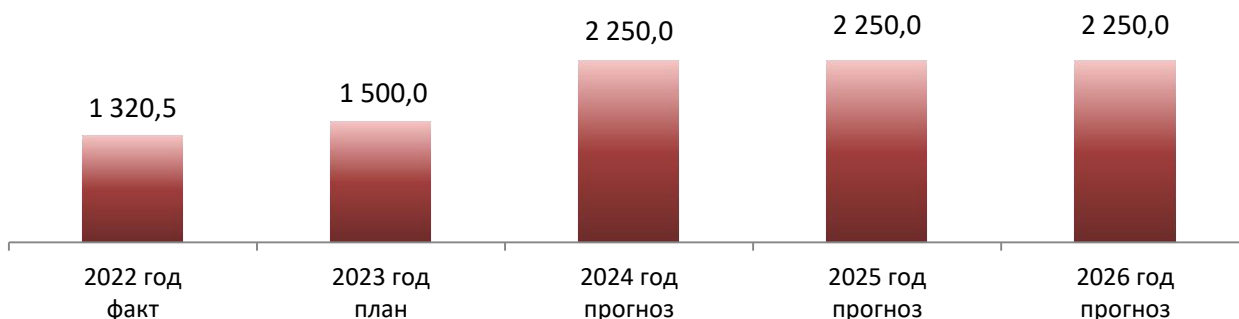
#### Субсидии

Предоставляются местным бюджетам для софинансирования расходов при выполнении полномочий по вопросам местного значения

# Реализация инициативных проектов в Челябинской области


## Объем субсидий местным бюджетам

(млн рублей)

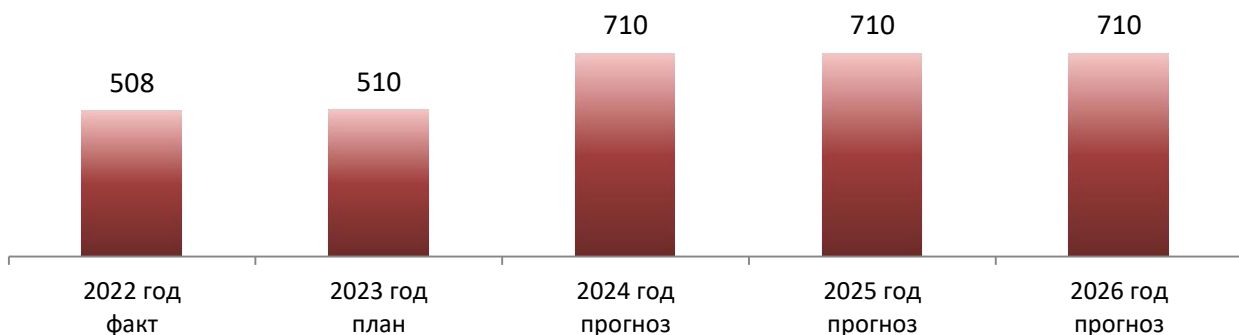


## Количество проголосовавших за инициативные проекты

(человек)



## Количество реализованных проектов





# Социальная поддержка отдельных категорий граждан за счет средств областного бюджета

млн рублей

Наименование мер социальной поддержки	2024 год	2025 год	2026 год
<b>ПОДДЕРЖКА ГРАЖДАН ПОЖИЛОГО ВОЗРАСТА</b>			
Ежемесячная денежная выплата ветеранам	3 377,3	3 512,4	3 652,9
Ежемесячная денежная выплата реабилитированным и лицам, признанным пострадавшими от политических репрессий	252,65	262,3	272,3
Ежемесячная денежная выплата «Ветеранам труда Челябинской области»	2 003,3	2 083,4	2 166,8
Компенсация расходов на оплату жилья и коммунальных услуг инвалидам ВОВ I и II групп, инвалидам боевых действий I и II групп и военнослужащим, ставшим инвалидами I и II групп вследствие исполнения военных обязанностей; военнослужащим, проходившим военную службу в воинских частях и учреждениях, не входивших в состав действующей армии, в период с 22.06.1941 по 03.09.1945 не менее 6 месяцев; военнослужащим, награжденным орденами или медалями СССР за службу в указанный период; лицам, награжденным знаком "Жителю блокадного Ленинграда" и не являющимся инвалидами	6,4	6,7	7,1
Компенсационные выплаты за пользование услугами связи инвалидам ВОВ, боевых действий, военнослужащим, ставшим инвалидами при исполнении обязанностей военной службы, лицам, награжденным знаком "Жителю блокадного Ленинграда" и не являющимся инвалидами	0,4	0,4	0,4
Компенсация взноса на капремонт общего имущества в многоквартирном доме одиноко проживающим неработающим гражданам после 70 лет и 80 лет и инвалидам; неработающим гражданам после 70 и 80 лет, проживающим в семьях, состоящих из совместно проживающих неработающих граждан пенсионного возраста, которые достигли возраста 70 лет и инвалидов	455,2	479,9	509,0
Ежемесячная денежная выплата и возмещение расходов, связанных с проездом к местам захоронения, детям погибших участников ВОВ и приравненным к детям погибших участников ВОВ	283,8	295,1	306,8
Единовременная материальная помощь на ремонт квартир в многоквартирных домах, жилых домах и на подводку к дому газопровода, установку внутридомового газового оборудования неработающим одиноко проживающим ветеранам ВОВ, неработающим одиноко проживающим супружеским парам, обоим супругам и один из супругов в которых является ветераном ВОВ, неработающим одиноко проживающим вдовам погибших в годы ВОВ участников ВОВ, которым установлена страховая пенсия в соответствии с ФЗ "О страховых пенсиях"	28,8	28,5	28,5
Социальное обеспечение достигших пенсионного возраста родителей военнослужащих, погибших при исполнении обязанностей или умерших вследствие военной травмы после увольнения с военной службы	0,1	0,1	0,1
Ежемесячное вознаграждение лицам, осуществляющим уход за лицами пожилого возраста и инвалидами на основании договора о приемной семье для граждан пожилого возраста и инвалидов	3,6	3,7	3,9
<b>ПОДДЕРЖКА ЛИЦ С ОГРАНИЧЕННЫМИ ВОЗМОЖНОСТЯМИ ЗДОРОВЬЯ</b>			
Ежегодная денежная выплата детям умерших участников ликвидации последствий катастрофы на Чернобыльской АЭС, детям, страдающим заболеваниями вследствие воздействия радиации на их родителей, дедушек, бабушек в результате аварии в 1957 году на производственном объединении «Маяк» и сбросов радиоактивных отходов в реку Теча	0,024	0,024	0,024
Обеспечение жильем отдельных категорий граждан, установленных федеральными законами «О ветеранах» и «О социальной защите инвалидов в Российской Федерации»	38,9	39,4	43,1
Выплата государственного единовременного пособия и ежемесячной денежной компенсации гражданам при возникновении поствакцинальных осложнений	0,2	0,2	0,2
<b>ПОДДЕРЖКА ДЕТЕЙ</b>			
Предоставление жилых помещений детям-сиротам и детям, оставшимся без попечения родителей, лицам из их числа по договорам найма специализированных жилых помещений	995,6	999,7	999,7
Санаторное оздоровление (отдых) детей, в том числе находящихся в трудной жизненной ситуации	250,2	250,2	250,2
Выплата областного единовременного пособия при рождении ребенка	136,3	141,7	147,4
Содержание ребенка в семье опекуна и приемной семье, вознаграждение приемному родителю	2 225,3	2 315,8	2 410,1
Социальная поддержка детей-сирот и детей, оставшихся без попечения родителей, находящихся в муниципальных организациях для детей-сирот и детей, оставшихся без попечения родителей	1 662,25	1 668,3	1 674,7
Предоставление жилья приемным семьям по договору безвозмездного пользования жилых помещений	7,9	7,9	7,9
Единовременная выплата на ремонт жилого помещения детям-сиротам и детям, оставшимся без попечения родителей, имеющим в собственности жилое помещение	1,35	1,35	1,35
Приобретение жилья для детей-сирот, детей, оставшихся без попечения родителей, усыновленных жителями Челябинской области	7,2	7,2	7,2
Меры социальной поддержки граждан, усыновивших, взявших под опеку (попечительство) или в приемную семью детей из организаций для детей-сирот, не являющихся родственниками	10,15	10,15	10,15
Предоставление приемным родителям единовременной выплаты на приобретение автомобиля	9,45	0	0
Компенсация расходов на оплату найма жилья лицам, включенным в список, по достижению ими возраста 18 лет, а также по приобретению ими полной дееспособности до достижения совершеннолетия	15,36	15,36	15,36

# Социальная поддержка отдельных категорий граждан за счет средств областного бюджета

млн рублей

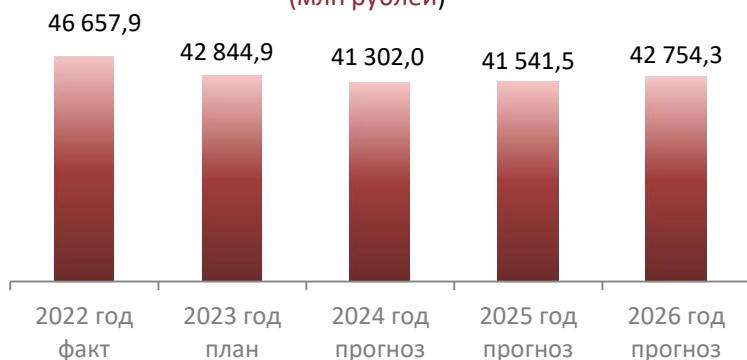
Наименование меры социальной поддержки	2023 год	2024 год	2025 год
Перевозка в пределах Челябинской области несовершеннолетних, самовольно ушедших из семей, организаций для детей-сирот и детей, оставшихся без попечения родителей, образовательных организаций и иных организаций	0,05	0,05	0,05
Ежемесячная денежная выплата родителям детей в возрасте от 0 до 18 лет, страдающих фенилкетонурией, целиакией, буллезным эпидермолизом или ихтиозом	22,56	23,46	24,4
Денежное вознаграждение многодетным матерям, родившим и (или) воспитывающим (воспитавшим) 5 и более детей, знаком отличия Челябинской области «Материнская слава»	0,26	0,26	0,26
Денежное вознаграждение знаком отличия Челябинской области «Семейная доблесть» трудовых династий, приемных семей, воспитавших не менее 5-х детей; семей, воспитавших детей, имеющих государственные награды РФ Челябинской области	0,23	0,23	0,23
Стипендии и иные выплаты	573,1	596,0	619,7
Материнский (семейный) капитал семьям, имеющим 3 и более детей со среднедушевым доходом, не превышающим величину прожиточного минимума на душу населения	591,0	614,7	639,3
Социальная выплата многодетным семьям на приобретение жилого помещения взамен предоставления в собственность бесплатно земельных участков, находящихся в государственной или муниципальной собственности, для индивидуального жилищного строительства или ведения личного подсобного хозяйства с возведением жилого дома на приусадебном земельном участке	100,25	104,3	108,4
<b>ПОДДЕРЖКА СЕЛЬСКИХ СПЕЦИАЛИСТОВ</b>			
Компенсация расходов на оплату жилых помещений, отопления и освещения специалистам и пенсионерам из их числа, работающим и проживающим в сельских населенных пунктах и поселках Челябинской области	1 201,4	1 262,0	1 325,6
<b>ПОДДЕРЖКА МАЛООБЕСПЕЧЕННЫХ ГРАЖДАН</b>			
Выплата единовременного социального пособия гражданам в трудной жизненной ситуации	30,5	30,5	30,5
Единовременное социальное пособие малоимущим семьям или малоимущим одиноко проживающим гражданам со среднедушевым доходом, не превышающим величину прожиточного минимума на душу населения	30,6	30,6	30,6
Оказание государственной социальной помощи на основании социального контракта малоимущим семьям или малоимущим одиноко проживающим гражданам со среднедушевым доходом, не превышающим величину прожиточного минимума на душу населения	223,8	250,8	250,8
Ежемесячная денежная выплата на оплату жилья и коммунальных услуг многодетной семье	498,3	518,3	539,0
Адресная субсидия гражданам в связи с ростом платы за коммунальные услуги	0,01	0,01	0,01
Предоставление гражданам субсидий на оплату жилого помещения и коммунальных услуг	3 268,4	3 730,99	4 013,3
Ежемесячная денежная выплата при рождении третьего ребенка и (или) последующих детей до достижения ребенком возраста 3 лет	401,3	158,9	0
Пособие на ребенка семьям со среднедушевым доходом, не превышающим величину прожиточного минимума на душу населения	915,6	827,9	840,3
Ежемесячное пособие в связи с рождением и воспитанием ребенка	8 077,9	9 448,7	11 838,8
Ежемесячная денежная выплата, назначаемая в случае рождения (усыновления) второго ребенка	311,95	0	0
<b>ИНЫЕ МЕРЫ СОЦИАЛЬНОЙ ПОДДЕРЖКИ ОТДЕЛЬНЫХ КАТЕГОРИЙ ГРАЖДАН</b>			
Единовременная социальная выплата в связи с установкой внутридомового газового оборудования многодетным семьям, семьям, имеющим детей-инвалидов, инвалидам 1 и 2 группы со среднедушевым доходом, не превышающим 2-х кратную величину прожиточного минимума на душу населения; одиноко проживающим пенсионерам; членам семей граждан, участвующих в специальной военной операции; одиноко проживающим гражданам; семьям с детьми до 18 лет со среднедушевым доходом, размер которого не превышает величину прожиточного минимума	257,6	257,6	257,6
Ежегодные денежные выплаты лицам, награжденным нагрудным знаком «Почетный донор России»	351,9	365,9	380,6
Возмещение стоимости услуг по погребению и выплата социального пособия на погребение	48,5	48,5	48,5
Оплата проезда отдельных категорий граждан, оказание мер социальной поддержки которым осуществляется за счет средств федерального бюджета	240,8	240,8	240,8
Оплата жилищно-коммунальных услуг отдельным категориям граждан	1 936,8	1 959,9	1 909,0
Обеспечение мер социальной поддержки граждан, ведущих садоводство и огородничество	7,0	7,0	7,0
Компенсация отдельным категориям граждан расходов на оплату найма жилых помещений в наемных домах социального использования или наемных домах коммерческого использования	2,2	2,2	2,2
Ежемесячное социальное пособие отдельным категориям граждан за заслуги в области культуры и спорта	0,4	0,4	0,4
Ежемесячное вознаграждение лицам, исполняющим обязанности опекуна в отношении совершеннолетних недееспособных граждан на основании договора об осуществлении опеки на возмездных условиях	1,9	1,9	1,9
Ежеквартальная денежная выплата отдельным категориям лиц, осуществляющим охрану общественного порядка на территории Челябинской области	84,9	84,9	0
Единовременные выплаты отдельным категориям граждан в связи с проведением специальной военной операции на территориях Донецкой Народной Республики, Луганской Народной Республики, Запорожской области, Херсонской области и Украины	1 330,0	1 330,0	1 330,0
Предоставление сертификата либо компенсация расходов на оплату реабилитационных услуг, оказываемых детям-инвалидам в возрасте до 18 лет, и услуг по их оздоровлению	92,8	92,8	92,8

# Государственная программа «Развитие здравоохранения в Челябинской области»

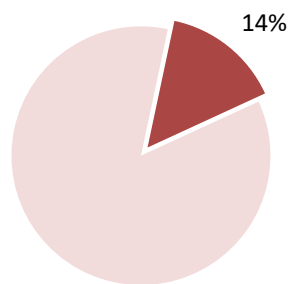


**Цель:** улучшение качества и обеспечение доступности медицинской помощи населению Челябинской области

## Объем финансирования (млн рублей)



## Доля расходов госпрограммы в общих расходах бюджета в 2024 году



млн рублей

Основные направления финансирования	2022 год факт	2023 год план	2024 год прогноз	2025 год прогноз	2026 год прогноз
Управление развитием отрасли здравоохранения	18 902,5	20 159,5	21 834,0	23 545,7	24 920,9
«Обеспечение приоритетов профилактики и формирование здорового образа жизни у населения Челябинской области, развитие первичной медико-санитарной помощи, предупреждение и борьба с социально значимыми заболеваниями»	1 941,3	1 588,4	1 951,4	1 952,1	1 949,5
Совершенствование системы лекарственного обеспечения, в том числе в амбулаторных условиях	4 631,4	4 282,9	2 550,8	2 550,8	2 550,8
Совершенствование оказания специализированной медицинской помощи, медицинской эвакуации	6 827,1	6 651,0	7 557,8	7 504,5	7 493,5

## В том числе финансирование в рамках национальных проектов:

Наименование национального проекта	2022 год факт	2023 год план	2024 год прогноз	2025 год прогноз	2026 год прогноз
Здравоохранение	5 907,9	5 511,9	3 190,7	2 549,6	2 472,6
Демография	0,5	0,4	0,4	0,4	0,4

## ОБЩЕЕ КОЛИЧЕСТВО ЦЕЛЕВЫХ ПОКАЗАТЕЛЕЙ ПРОГРАММЫ – 215

В том числе:

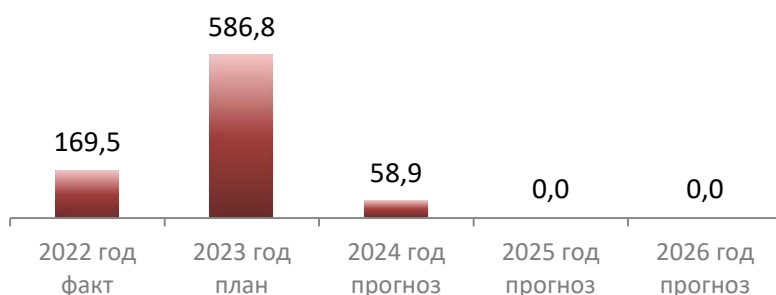
Наименование целевого показателя	2022 год факт	2023 год план	2024 год прогноз	2025 год прогноз	2026 год прогноз
Охват всех граждан профилактическими медицинскими осмотрами не реже одного раза в год, %	41,4	57,1	70	70	
Смертность от всех причин, случаев на 1 тыс. населения	13,3	14,1	14	13,9	13,9
Количество отремонтированных объектов, объектов		155	155	155	155
Смертность детей 0 - 17 лет, на 100 тыс. населения соответствующего возраста	39,6	53,0	50,0		
Доля осмотренных пациентов с использованием выездных форм работы в общем числе осмотренных в рамках диспансеризации взрослого населения, %	1,1	3,6	3,8	4,0	4,0
Охват медицинской реабилитацией детей-инвалидов, % от числа нуждающихся	83	83,5	84	84,5	84,5
Обеспеченность койками для оказания паллиативной медицинской помощи взрослым, штук на 100 тыс. взрослого населения	10	9	10	10	10
Обеспеченность врачами, работающими в государственных и муниципальных медицинских организациях, человек на 10 тыс. населения	36,1	37,9	38,4	-	-

# Государственная программа «Комплексное развитие сельских территорий в Челябинской области»

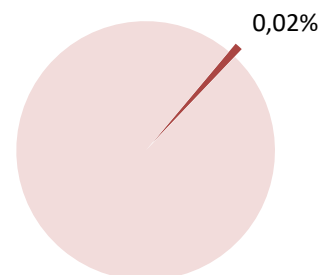


**Цель:** создание условий для обеспечения доступным и комфортным жильем сельского населения, обеспечения сельских территорий объектами социальной, инженерной и транспортной инфраструктуры, благоустройство сельских территорий для повышения комфорта проживания и качества жизни граждан, улучшение ситуации на рынке труда в сельских территориях

**Объем финансирования  
(млн рублей)**



**Доля расходов госпрограммы  
в общих расходах бюджета в  
2024 году**



млн рублей

Основные направления финансирования	2022 год факт	2023 год план	2024 год прогноз	2025 год прогноз*	2026 год прогноз*
Развитие транспортной инфраструктуры на автомобильных дорогах сельских территорий	-	222,6	-	-	-
Мероприятия по улучшению жилищных условий граждан, проживающих в сельских территориях	84,6	47,5	36,3	-	-
Реализация проектов комплексного развития сельских территорий (сельских агломераций)	73,5	262,1	16,6	-	-
Реализация мероприятий по благоустройству сельских территорий	9,4	51,8	5,7	-	-

\*Объем финансирования определяется ежегодно по итогам отбора Министерством сельского хозяйства РФ конкретных проектов для реализации.

## ОБЩЕЕ КОЛИЧЕСТВО ЦЕЛЕВЫХ ПОКАЗАТЕЛЕЙ ПРОГРАММЫ – 11

В том числе:

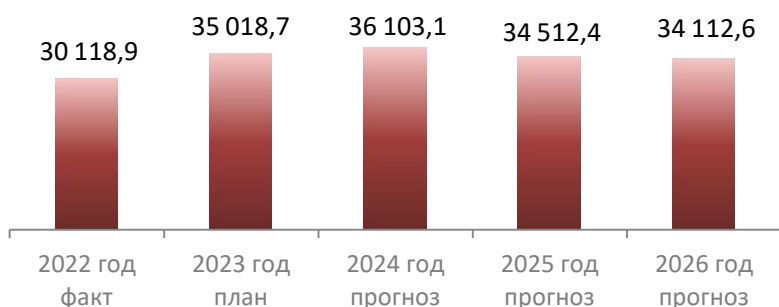
Наименование целевого показателя	2022 год факт	2023 год план	2024 год прогноз	2025 год прогноз	2026 год прогноз
Ввод в эксплуатацию автомобильных дорог, км	-	5,6	-	-	-
Количество семей, улучшивших жилищные условия, семей	48	23	-	-	-
Количество реализованных проектов комплексного развития сельских территорий (сельских агломераций), ед.	4	7	9	-	-
Количество общественно значимых проектов по благоустройству сельских территорий, ед.	13	47	-	-	-
Доля общей площади благоустроенных жилых помещений в сельских населенных пунктах, %	29,9	31,4	33	-	-
Количество созданных рабочих мест, ед.	57	58	139	-	-

# Государственная программа «Развитие образования в Челябинской области»

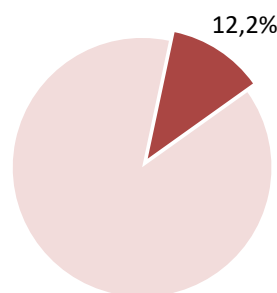


**Цель:** создание условий для обеспечения доступности качественного образования, соответствующего требованиям инновационного и социально ориентированного развития Челябинской области

## Объем финансирования (млн рублей)



## Доля расходов госпрограммы в общих расходах бюджета в 2024 году



млн рублей

Основные направления финансирования	2022 год факт	2023 год план	2024 год прогноз	2025 год прогноз	2026 год прогноз
Обеспечение доступности бесплатного дошкольного, общего и дополнительного образования	24 095,9	24 554,2	26 813,2	26 740,9	26 697,1
Создание новых мест в общеобразовательных организациях	2 674,3	3 165,3	2 183,1	1 706,4	1 629,1
Патриотическое воспитание граждан Российской Федерации	362,4	507,7	470,8	167,3	202,1

## В том числе финансирование в рамках национальных проектов:

Национальный проект «Образование»	2022 год факт	2023 год план	2024 год прогноз	2025 год прогноз	2026 год прогноз
Образование	2 062,6	3 233,2	3 715,2	2 378,3	2 113,3

## ОБЩЕЕ КОЛИЧЕСТВО ЦЕЛЕВЫХ ПОКАЗАТЕЛЕЙ ПРОГРАММЫ – 62

в том числе:

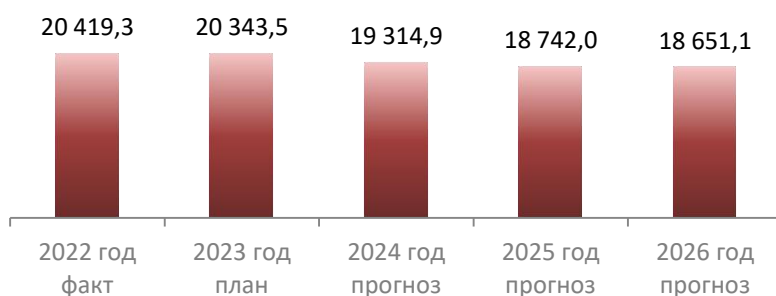
Наименование целевого показателя	2022 год факт	2023 год план	2024 год прогноз	2025 год прогноз	2026 год прогноз
Доля детей в Челябинской области в возрасте от 6 до 18 лет, охваченных отдыхом, оздоровлением и трудовой занятостью, в общем числе детей в Челябинской области в возрасте от 6 до 18 лет	68,8	67	67	67	67
Доля детей из малообеспеченных семей и детей с нарушениями здоровья, обучающихся в муниципальных общеобразовательных организациях, обеспеченных питанием, в общем количестве детей из малообеспеченных семей и детей с нарушениями здоровья, обучающихся в муниципальных общеобразовательных организациях	100	100	100	100	100
Доля выпускников-инвалидов 9 и 11 классов, охваченных профориентационной работой, в общей численности выпускников - инвалидов	100	100	100	100	100

# Государственная программа «Поддержка и развитие дошкольного образования в Челябинской области»

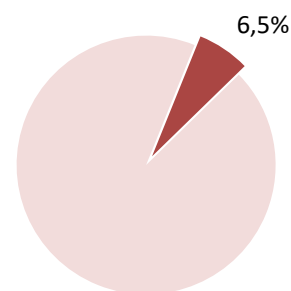


**Цель:** создание в муниципальных образованиях Челябинской области равных возможностей для получения качественного дошкольного образования

## Объем финансирования (млн рублей)



Доля расходов госпрограммы в общих расходах бюджета в 2024 году



млн рублей

Основные направления финансирования	2022 год факт	2023 год план	2024 год прогноз	2025 год прогноз	2026 год прогноз
Обеспечение доступности дошкольного образования	17 147,9	17 354,0	17 723,2	17 694,4	17 694,5
Создание дополнительных мест для детей в ДОУ	3 199,2	2 534,9	1 491,7	959,6	868,6
Укрепление здоровья детей, развитие коррекционного образования	41,8	42,1	42,1	42,1	42,1
Проведение капитального ремонта зданий ДОУ	25,4	46,6	45,9	45,9	45,9
Дополнительные мероприятия, направленные на снижение напряженности на рынке труда	-	365,9	11,9	-	-
Повышение эффективности службы занятости	5,0	-	-	-	-

## В том числе финансирование в рамках национальных проектов:

Наименование национального проекта	2022 год факт	2023 год план	2024 год прогноз	2025 год прогноз	2026 год прогноз
Демография	3 117,5	2 900,8	1 503,6	959,6	868,6

## ОБЩЕЕ КОЛИЧЕСТВО ЦЕЛЕВЫХ ПОКАЗАТЕЛЕЙ ПРОГРАММЫ – 7

В том числе:

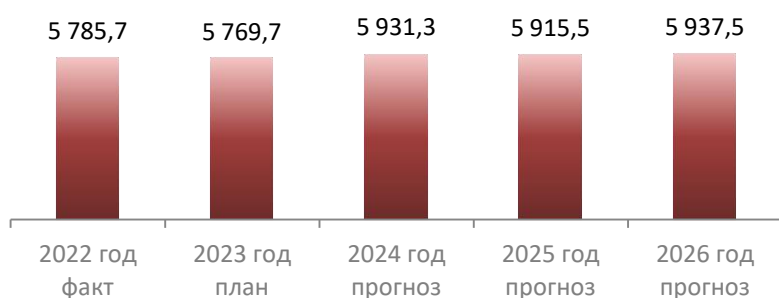
Наименование целевого показателя	2022 год факт	2023 год план	2024 год прогноз	2025 год прогноз	2026 год прогноз
Доступность дошкольного образования для детей с ограниченными возможностями здоровья и детей-инвалидов, %	80	85	90	100	100
Охват детей 1-7 лет дошкольным образованием, %	82	82	82	82	82
Доступность дошкольного образования для детей от 1,5 до 3 лет, %	100	100	100	100	100

# Государственная программа «Развитие профессионального образования в Челябинской области»

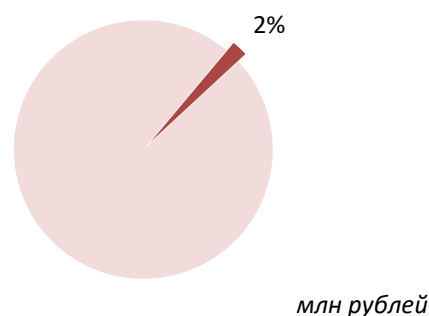


**Цель:** модернизация системы профессионального образования, обеспечивающей своевременную качественную подготовку квалифицированных кадров по всем направлениям общественно полезной деятельности в соответствии с требованиями инновационного социально ориентированного развития Челябинской области

## Объем финансирования (млн рублей)



## Доля расходов госпрограммы в общих расходах бюджета в 2024 году



Основные направления финансирования	2022 год факт	2023 год план	2024 год прогноз	2025 год прогноз	2026 год прогноз
Проведение конкурсов профессионального мастерства студентов, руководителей и мастеров производственного обучения	31,69	8,7	5,1	5,1	5,1
Социальная поддержка обучающихся и педагогических работников	520,8	588,2	581,8	602,7	624,5
Обеспечение безопасных условий образовательного процесса	14,1	14,1	14,1	14,1	14,1
Предоставление общедоступного и бесплатного дополнительного, среднего профессионального образования	4787,31	4851,4	5116,6	5080,4	5080,6
Компенсация части потерь в доходах организациям ж/д транспорта в связи с установлением льгот по тарифам на проезд обучающихся общеобразовательных организаций	50,63	27,3	59,7	59,7	59,7

## В том числе финансирование в рамках национальных проектов:

Наименование национального проекта	2022 год факт	2023 год план	2024 год прогноз	2025 год прогноз	2026 год прогноз
Образование	357,9	220,2	-	-	-

## ОБЩЕЕ КОЛИЧЕСТВО ЦЕЛЕВЫХ ПОКАЗАТЕЛЕЙ ПРОГРАММЫ – 34

В том числе:

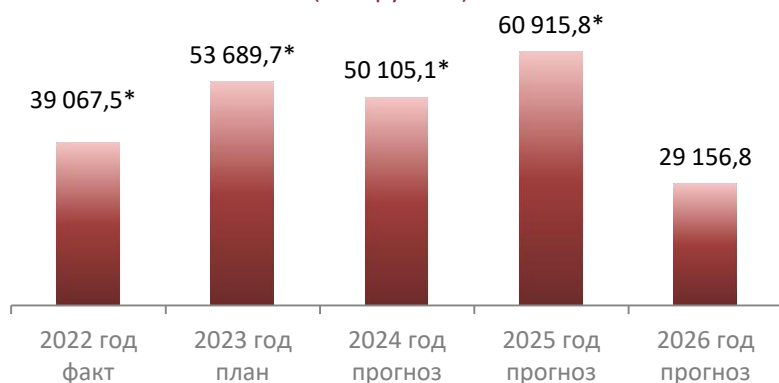
Наименование целевого показателя	2022 год факт	2023 год план	2024 год прогноз	2025 год прогноз	2026 год прогноз
Число мастерских, оснащенных современной материально-технической базой по одной из компетенций, единиц	61	61	61	61	61
Доля студентов областных государственных бюджетных и автономных учреждений – профессиональных образовательных организаций, обучающихся по программам среднего профессионального образования, в реализации которых участвуют работодатели, в общей численности студентов областных государственных бюджетных и автономных учреждений – профессиональных образовательных организаций, %	100	100	100	100	100
Доля профессиональных образовательных организаций, в которых осуществляется подготовка кадров по 50 наиболее перспективным и востребованным на рынке труда профессиям и специальностям, требующим среднего профессионального образования, в общем количестве профессиональных образовательных организаций, %	81,5	90	90	90	90
Доля областных государственных бюджетных и автономных учреждений – профессиональных образовательных организаций, здания которых приспособлены для обучения лиц с ограниченными возможностями здоровья, %	31,8	31,8	34,1	34,1	34,1
Число многофункциональных центров прикладных квалификаций, созданных на базе областных государственных бюджетных и автономных учреждений – профессиональных образовательных организаций, %	22	22	22	22	22

# Государственная программа «Развитие дорожного хозяйства и транспортной доступности в Челябинской области»

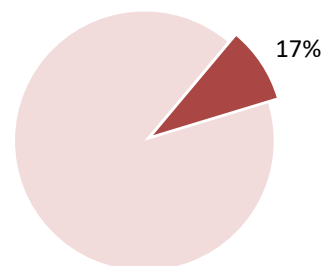


**Цель:** улучшение транспортной связности и доступности территории путем развития дорожно-транспортной инфраструктуры, в том числе малой авиации

## Объем финансирования (млн рублей)



## Доля расходов госпрограммы в общих расходах бюджета в 2024 году



\* - с учетом средств ИБК на реализацию инфраструктурных проектов

млн рублей

Основные направления финансирования	2022 год факт	2023 год план	2024 год прогноз	2025 год прогноз	2026 год прогноз
Содержание автомобильных дорог общего пользования регионального или межмуниципального значения	5 490,5	5 794,9	5 978,9	6 335,9	6 725,1
Строительство и реконструкция автомобильных дорог общего пользования регионального или межмуниципального значения	323,9	697,8	854,4	726,7	926,0
Ремонт и капитальный ремонт автомобильных дорог общего пользования регионального или межмуниципального значения	3 357,4	2 116,5	1 618,1	4 009,9	7 699,1
Субсидии местным бюджетам на строительство, реконструкцию, капитальный ремонт, ремонт и содержание автомобильных дорог местного значения	7 623,7	6 428,3	6 684,8	5 994,2	5 755,6
Инфраструктурный проект «Метротрамвай с интеграцией в трамвайную сеть в городе Челябинске»	8 288,0	25 731,2	24 315,9	34 558,6	-
Инфраструктурный проект «Комплексное развитие территории Челябинской агломерации, включая развитие транспортной инфраструктуры»	6 590,5	4 939,8	2 800,9	1 264,2	-

## В том числе финансирование в рамках национальных проектов:

Наименование национального проекта	2022 год факт	2023 год план	2024 год прогноз	2025 год прогноз	2026 год прогноз
Безопасные качественные дороги					

## ОБЩЕЕ КОЛИЧЕСТВО ЦЕЛЕВЫХ ПОКАЗАТЕЛЕЙ ПРОГРАММЫ – 70

В том числе:

Наименование целевого показателя	2022 год факт	2023 год план	2024 год прогноз	2025 год прогноз	2026 год прогноз
Ввод в эксплуатацию автомобильных дорог общего пользования регионального или межмуниципального значения, км	2,931	6,8207	2,892	9,01	9,01
Ввод в эксплуатацию автомобильных дорог общего пользования местного значения, км	5,14518	17,06058	14,334	14,334	14,334
Модернизация путевого хозяйства трамвайной сети, км	6,62	17,641	5,94	3,57	-



# Государственная программа «Развитие промышленности, новых технологий и природных ресурсов Челябинской области»

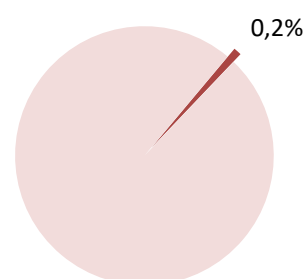


**Цель:** обеспечение ежегодного роста объемов производства продукции обрабатывающих производств, привлечение инвестиций для создания предприятий в перспективных отраслях промышленности, обеспечение сбалансированного развития минерально-сырьевой базы и улучшение состояния водных объектов Челябинской области

## Объем финансирования (млн рублей)



## Доля расходов госпрограммы в общих расходах бюджета в 2024 году



млн рублей

Основные направления финансирования	2022 год факт	2023 год план	2024 год прогноз	2025 год прогноз	2026 год прогноз
Финансовое обеспечение выполнения государственных функций	85,2	71,3	74,6	74,6	74,6
Развитие промышленности области	823,7	655,9	602,0	50,1	50,1

## В том числе финансирование в рамках национальных проектов:

Наименование национального проекта	2022 год факт	2023 год план	2024 год прогноз	2025 год прогноз	2026 год прогноз
Производительность труда	58,6	53,7	59,8	2,4	2,40

## ОБЩЕЕ КОЛИЧЕСТВО ЦЕЛЕВЫХ ПОКАЗАТЕЛЕЙ ПРОГРАММЫ – 47

в том числе:

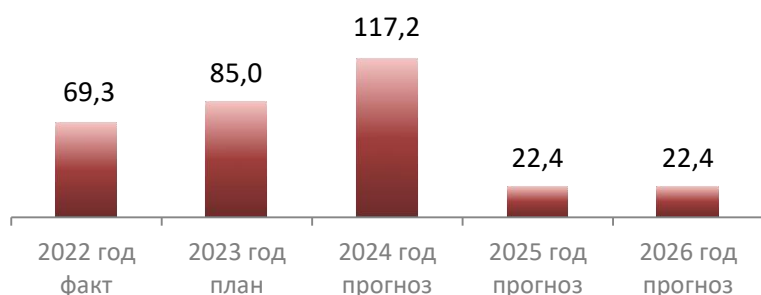
Наименование целевого показателя	2023 год план	2024 год прогноз	2025 год прогноз	2026 год прогноз
Объем отгруженной продукции (работ, услуг) в ценах 2015 года, млрд рублей	2067,5	2338,1	2483,4	2678,2
Индекс промышленного производства, %	109,4	109,6	104,7	106,3
Объем экспорта высокотехнологичной и среднетехнологичной продукции, тыс. долларов США	450	500	600	650
Доля продукции высокотехнологичных производств и наукоемких отраслей в ВРП, %	20,8	20,8	20,9	20,9
Инвестиции в основной капитал по виду экономической деятельности «Обрабатывающие производства» по крупным и средним предприятиям в ценах 2015 года, млрд рублей	84,6	90,5	94,0	97,7
Количество резидентов промышленных парков, промышленных технопарков ТОСЭР в Челябинской области на конец года, единиц (нарастающим итогом)	14	14	16	16
Объем инвестиций в основной капитал резидентов промышленных парков, промышленных технопарков и ТОСЭР в Челябинской области, млн рублей	146,6	146,6	158,1	158,1
Объем предоставленных налоговых льгот резидентам промышленных парков, промышленных технопарков и ТОСЭР, млн.рублей	442,5	353,5	399,9	453,9

# Государственная программа «Развитие малых форм хозяйствования в Челябинской области»

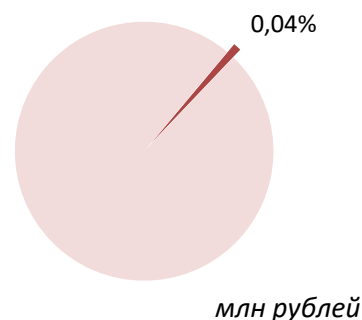


**Цель:** создание системы поддержки фермеров и развитие сельской кооперации в Челябинской области

## Объем финансирования (млн рублей)



Доля расходов госпрограммы в общих расходах бюджета в 2024 году



Основные направления финансирования	2022 год факт	2023 год план	2024 год прогноз	2025 год прогноз	2026 год прогноз
Создание системы поддержки фермеров и развитие сельской кооперации	64,7	67,3	99,2	4,4	4,4
Субсидии на развитие сельского туризма	1,1	12,7	18,0	18,0	18,0

## В том числе финансирование в рамках национальных проектов:

Наименование национального проекта	2022 год факт	2023 год план	2024 год прогноз	2025 год прогноз	2026 год прогноз
Малое и среднее предпринимательство и поддержка индивидуальной предпринимательской инициативы	68,2	72,3	99,2	4,4	4,4

## ОБЩЕЕ КОЛИЧЕСТВО ЦЕЛЕВЫХ ПОКАЗАТЕЛЕЙ ПРОГРАММЫ – 6

В том числе:

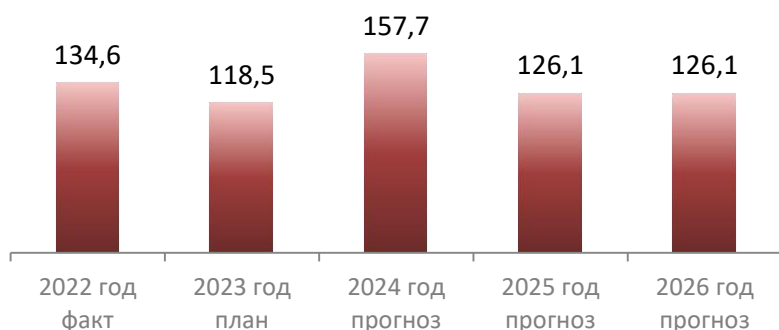
Наименование целевого показателя	2022 год факт	2023 год план	2024 год прогноз	2025 год прогноз	2026 год прогноз
Количество новых рабочих мест, созданных крестьянскими (фермерскими) хозяйствами, получившими грант "Агростартап" (нарастающим итогом), ед.	15	27	58	-	-
Количество проектов развития сельского туризма, получивших государственную поддержку, обеспечивающих прирост производства сельскохозяйственной продукции (нарастающим итогом), ед.	1	3	-	-	-
Количество туристов, посетивших объекты сельского туризма (нарастающим итогом), человек	-	6312	16728	28632	-
Количество занятых в сфере сельского туризма (нарастающим итогом), человек	-	5	9	13	-

# Государственная программа «Развитие архивного дела в Челябинской области»

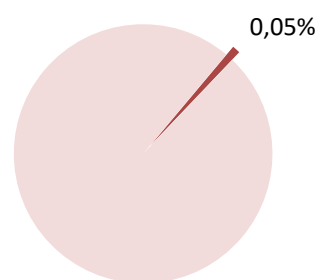


**Цель:** Достижение архивами Челябинской области современного уровня развития с учетом внедрения новых технологий.

## Объем финансирования (млн рублей)



## Доля расходов госпрограммы в общих расходах бюджета в 2024 году



млн рублей

Основные направления финансирования	2022 год факт	2023 год план	2024 год прогноз	2025 год прогноз	2026 год прогноз
Организация комплектования, хранения, учета документов Архивного фонда Российской Федерации и других архивных документов в государственном и муниципальных архивах	105,5	94,2	132,3	100,8	100,8
Повышение эффективности системы управления архивным делом и обеспечение контроля за соблюдением законодательства об архивном деле на территории Челябинской области	29,1	24,3	25,4	25,3	25,3

## ОБЩЕЕ КОЛИЧЕСТВО ЦЕЛЕВЫХ ПОКАЗАТЕЛЕЙ ПРОГРАММЫ – 11

В ТОМ ЧИСЛЕ:

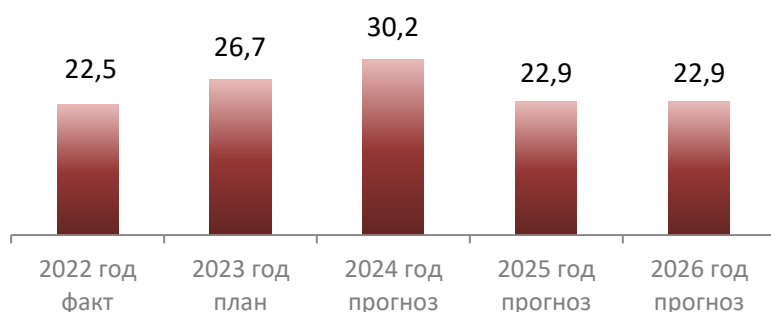
Наименование целевого показателя	2022 год факт	2023 год план	2024 год прогноз	2025 год прогноз	2026 год прогноз
Количество отреставрированных архивных документов государственного и муниципальных архивов, единиц хранения	660	670	800	830	860
Средняя численность пользователей архивной информацией, человек на 10 тыс. населения	900	950	1000	1050	1100
Динамика роста количества пользователей архивной информацией по сравнению с предыдущим годом, %	120,0	121,0	122,0	123,0	124,0
Доля граждан, использующих механизм получения государственных услуг в области архивного дела в электронной форме от общего количества граждан, воспользовавшихся архивными услугами, %	85,0	85,5	86,0	86,5	87,0

# Государственная программа «Реализация государственной национальной политики в Челябинской области»

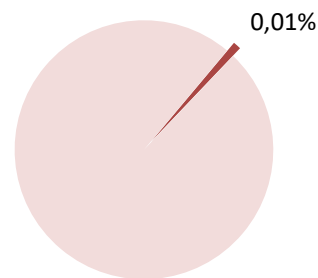


**Цель:** укрепление единства российской нации и создание условий для этнокультурного развития народов Российской Федерации, проживающих на территории Челябинской области, укрепление государственного единства и целостности Российской Федерации, сохранение этнокультурной самобытности ее народов при сочетании общегосударственных интересов и интересов народов Российской Федерации

## Объем финансирования (млн рублей)



## Доля расходов госпрограммы в общих расходах бюджета в 2024 году



млн рублей

Основные направления финансирования	2022 год факт	2023 год план	2024 год прогноз	2025 год прогноз	2026 год прогноз
Совершенствование государственно-общественного партнерства в сфере государственной национальной политики в Челябинской области	13,1	13,2	13,2	13,2	13,2
Совершенствование государственно-общественного партнерства в отношении российского казачества на территории Челябинской области	0,3	0,8	0,5	0,5	0,5
Поддержка коренных малочисленных народов Российской Федерации, проживающих в Челябинской области	0,5	0,5	0,5	0,5	0,5
Укрепление общероссийского гражданского единства и этнокультурное развитие народов России, проживающих в Челябинской области	6,8	9,3	10,8	3,5	3,5
Сохранение и развитие русского языка и языков народов России, проживающих в Челябинской области	0,2	0,2	0,2	0,2	0,2
Обеспечение условий для социальной и культурной адаптации и интеграции иностранных граждан в Челябинской области	0,6	1,7	-	-	-
Повышение эффективности реализации государственной национальной политики в муниципальных образованиях Челябинской области	1,0	1,0	5,0	5,0	5,0

## ОБЩЕЕ КОЛИЧЕСТВО ЦЕЛЕВЫХ ПОКАЗАТЕЛЕЙ ПРОГРАММЫ – 7

в том числе:

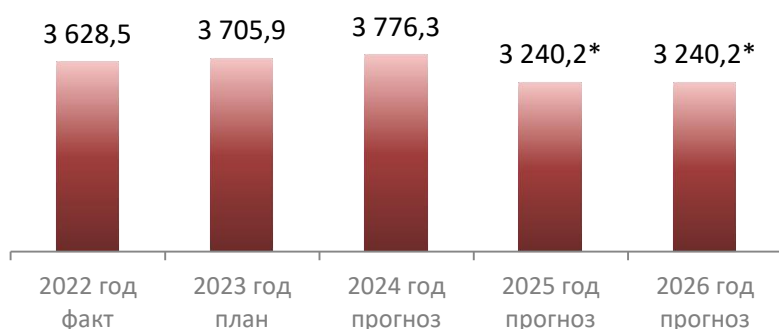
Наименование целевого показателя	2022 год факт	2023 год план	2024 год прогноз	2025 год прогноз	2026 год прогноз
Доля граждан, положительно оценивающих состояние межнациональных (межэтнических) отношений, в общей численности граждан Российской Федерации, проживающих в Челябинской области, %	89,7	72,5	73	73,5	74
Уровень общероссийской гражданской идентичности, %	77,4	63	64	65	66
Количество граждан, принявших участие в мероприятиях, проводимых социально ориентированными некоммерческими организациями, получившими субсидии на реализацию мероприятий в области государственной национальной политики на территории Челябинской области, тыс. человек	21,6	3,7	3,7	3,7	3,7
Численность участников мероприятий, направленных на этнокультурное развитие народов России, проживающих в Челябинской области, тыс. человек	5,8	7,3	7,6	7,9	8,2
Количество участников мероприятий, направленных на укрепление общероссийского гражданского единства тыс. человек	55,8	13	13,5	14	14,5

# Государственная программа «Обеспечение доступным и комфортным жильем граждан РФ в Челябинской области»

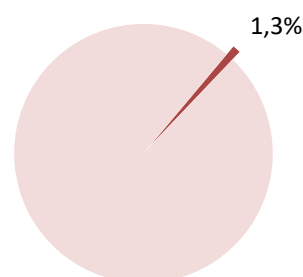


**Цель:** создание благоприятных и комфортных условий проживания населения Челябинской области; повышение доступности жилья для отдельных категорий граждан

## Объем финансирования (млн рублей)



## Доля расходов госпрограммы в общих расходах бюджета в 2024 году



млн рублей

Основные направления финансирования	2022 год факт	2023 год план	2024 год прогноз	2025 год прогноз	2026 год прогноз
Мероприятия по переселению граждан из жилищного фонда, признанного непригодным для проживания	753,9	755,5	1200	1200	1200
Модернизация объектов коммунальной инфраструктуры	2619,6	2744,6	2375,1	1836,7	1836,7
Оказание молодым семьям государственной поддержки для улучшения жилищных условий	254,9	205,8	201,2	203,5	204,07

\*без учета средств публично-правовой компании «Фонд развития территорий», находятся в стадии распределения

## ОБЩЕЕ КОЛИЧЕСТВО ЦЕЛЕВЫХ ПОКАЗАТЕЛЕЙ ПРОГРАММЫ – 18

в том числе:

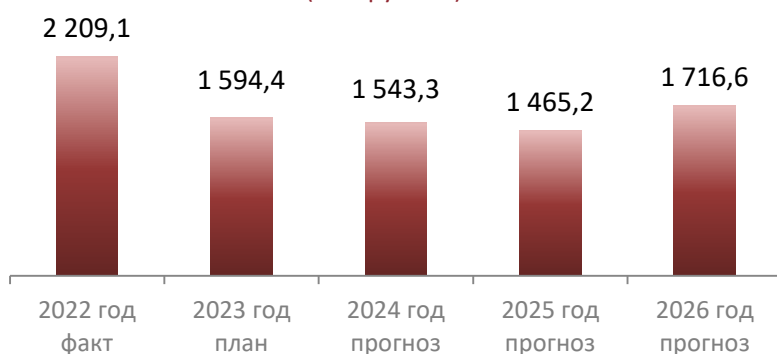
Наименование целевого показателя	2022 год факт	2023 год план	2024 год прогноз	2025 год прогноз	2026 год прогноз
Количество молодых семей, улучшивших жилищные условия, тыс. семей	96,02	98,62	111,65	115,22	117,75
Строительство, модернизация, реконструкция и капитальный ремонт инженерных сетей, км	35	4	100	100	100
Строительство газораспределительных сетей, км	400	350	250	300	300
Площадь расселенного жилищного фонда, признанного непригодным для проживания, и жилищного фонда с высоким уровнем износа (более 70%), тыс. кв. м	16,34	10,8	8,76	8,76	8,76

# Государственная программа «Капитальное строительство в Челябинской области»

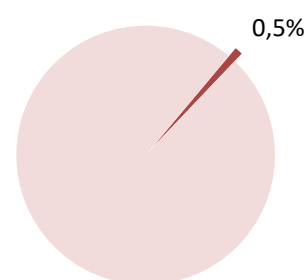


**Цель:** обеспечение населения Челябинской области объектами социального назначения, внедрение цифровых сервисов при проектировании и строительстве объектов социального назначения, а также снижение объема объектов незавершенного строительства Челябинской области

**Объем финансирования\***  
(млн рублей)



**Доля расходов госпрограммы в общих расходах бюджета в 2024 году**



\*Кроме того средства на капитальное строительство учтены в отраслевых госпрограммах  
млн рублей

Основные направления финансирования	2022 год факт	2023 год план	2024 год прогноз	2025 год прогноз	2026 год прогноз
Строительство объектов в сфере образования	634,2	608,6	547,1	-	-
Строительство объектов в сфере здравоохранения	108,2	384,7	491,7	1083,7	1435,1
Строительство объектов в сфере культуры	54,4	100,0	213,0	100,0	-
Строительство спортивных объектов	139,9	44,82	10,0	-	-

## ОБЩЕЕ КОЛИЧЕСТВО ЦЕЛЕВЫХ ПОКАЗАТЕЛЕЙ ПРОГРАММЫ – 5

в том числе:

Наименование целевого показателя	2022 год факт	2023 год план	2024 год прогноз	2025 год прогноз	2026 год прогноз
Количество объектов социальной сферы введенных в эксплуатацию	6	3	10	2	6

# Государственная программа «Чистая вода»

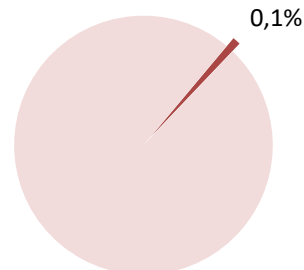
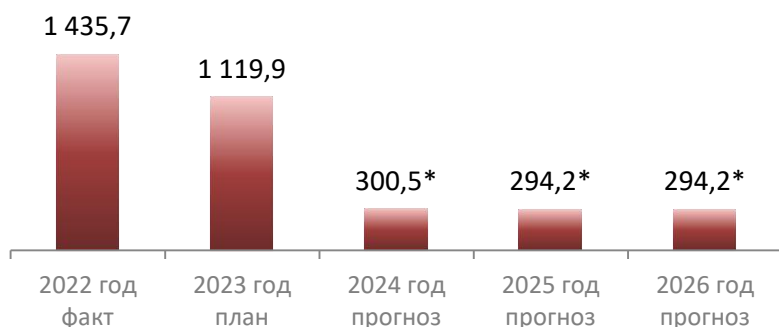


**Цель:** повышение качества питьевой воды для населения Челябинской области

## Объем финансирования

(млн рублей)

Доля расходов госпрограммы в общих расходах бюджета в 2024 году



млн рублей

Основные направления финансирования	2022 год факт	2023 год план	2024 год прогноз	2025 год прогноз	2026 год прогноз
Субсидия местным бюджетам на строительство, модернизацию, реконструкцию и капитальный ремонт объектов систем водоснабжения, водоотведения и очистки сточных вод, а также очистных сооружений канализации	311,3	294,2	294,2	294,2	294,2
Субсидия местным бюджетам на строительство и реконструкцию (модернизацию) объектов питьевого водоснабжения	1124,4	825,7	6,3	-	-

## В том числе финансирование в рамках национальных проектов:

Наименование национального проекта	2022 год факт	2023 год план	2024 год прогноз	2025 год прогноз	2026 год прогноз
Жилье и городская среда	1124,4	825,7	6,3*	-	-

\* без учета средств федерального бюджета, находятся в стадии распределения

## ОБЩЕЕ КОЛИЧЕСТВО ЦЕЛЕВЫХ ПОКАЗАТЕЛЕЙ ПРОГРАММЫ – 10

в том числе:

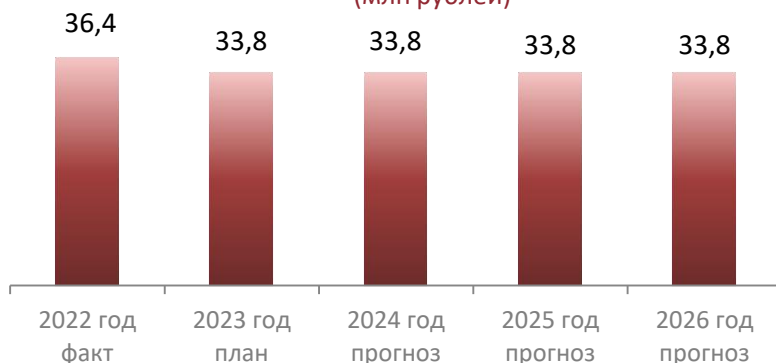
Наименование целевого показателя	2022 год факт	2023 год план	2024 год прогноз	2025 год прогноз	2026 год прогноз
Количество построенных и реконструированных (модернизированных) объектов питьевого водоснабжения и водоподготовки, штук	4	3	7	-	-
Обеспечение качественной питьевой водой потребителей, количество населенных пунктов	4	3	3	3	3
Строительство сетей водоотведения, км	2,5	17,7	1	1	1

# Государственная программа «Энергосбережение и повышение энергетической эффективности»

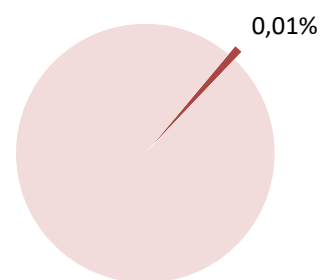


**Цель:** повышение энергетической эффективности экономики Челябинской области

## Объем финансирования (млн рублей)



Доля расходов госпрограммы в общих расходах бюджета в 2024 году



млн рублей

Основные направления финансирования	2022 год факт	2023 год план	2024 год прогноз	2025 год прогноз	2026 год прогноз
Мероприятия по проведению строительно-монтажных и проектно-изыскательских работ на объектах коммунального хозяйства и систем инженерной инфраструктуры, находящихся в муниципальной собственности, в целях энергосбережения и повышения энергетической эффективности	23,7	23,8	23,8	23,8	23,8
Субсидии бюджетным и автономным учреждениям на проведение мероприятий по энергосбережению и повышению энергетической эффективности	12,7	10	10	10	10

## ОБЩЕЕ КОЛИЧЕСТВО ЦЕЛЕВЫХ ПОКАЗАТЕЛЕЙ ПРОГРАММЫ – 4

в том числе:

Наименование целевого показателя	2022 год факт	2023 год план	2024 год прогноз	2025 год прогноз	2026 год прогноз
Экономия тепловой энергии на объектах коммунального хозяйства и систем инженерной инфраструктуры в муниципальных образованиях Челябинской области, Гкал	504,4	4631,7	1257,5	16969,6	-
Экономия тепловой энергии в органах исполнительной власти Челябинской области и государственных учреждениях Челябинской области, Гкал	0	1573,8	1573,8	1573,8	-

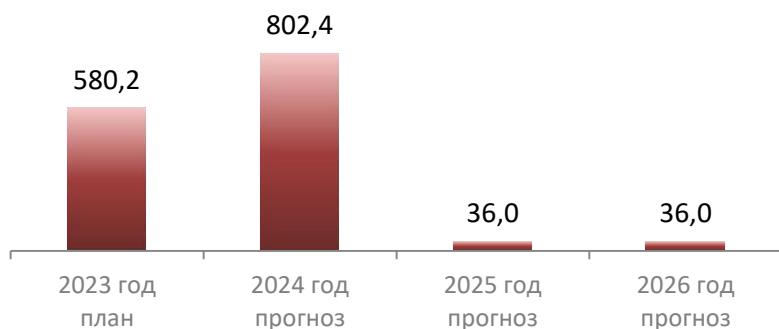


# Государственная программа «Развитие туризма в Челябинской области»

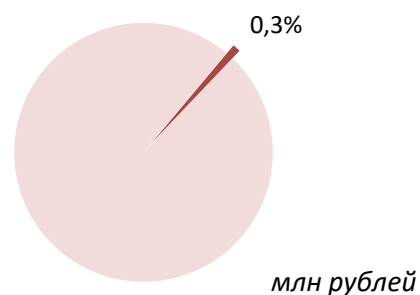


**Цель:** развитие туристической отрасли Челябинской области

**Объем финансирования**  
(млн рублей)



**Доля расходов госпрограммы в общих расходах бюджета в 2024 году**



Основные направления финансирования	2023 год план	2024 год прогноз	2025 год прогноз	2026 год прогноз
Субсидия в виде имущественного взноса автономной некоммерческой организации "Центр проектного развития территорий и туризма Челябинской области"	0	167,43	36,0	36,0

## ОБЩЕЕ КОЛИЧЕСТВО ЦЕЛЕВЫХ ПОКАЗАТЕЛЕЙ ПРОГРАММЫ – 8

в том числе:

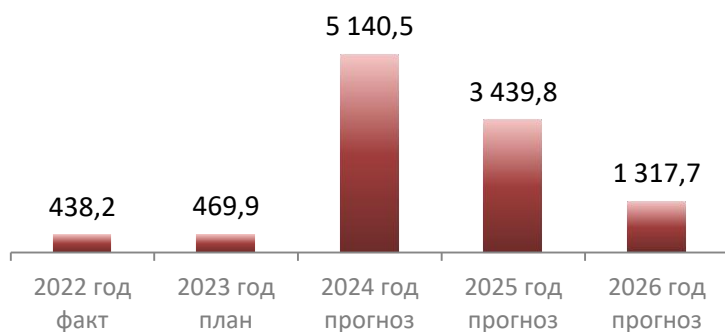
Наименование целевого показателя	2023 год план	2024 год прогноз	2025 год прогноз	2026 год прогноз
Объем платных услуг населению по видам: туристские, санаторно-курортных организаций, гостиниц и аналогичных средств размещения, млрд рублей	3,67	3,68	3,69	3,70
Количество мероприятий, проведенных с целью информационного обеспечения туризма на территории Челябинской области (информационных туров, презентаций, фестивалей, конференций), единиц	12	3	3	3
Количество конгрессно-выставочных мероприятий, на которых был представлен туристский потенциал Челябинской области, единиц	10	10	10	10
Количество разработанных новых туристско-информационных маршрутов, единиц	1	1	1	1

# Государственная программа «Развитие науки в Челябинской области»

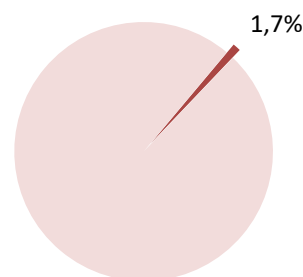


**Цель:** консолидация усилий и ресурсов предпринимательства, науки, образовательных организаций для реализации программы подготовки кадров мирового уровня

## Объем финансирования (млн рублей)



## Доля расходов госпрограммы в общих расходах бюджета в 2024 году



млн рублей

Основные направления финансирования	2022 год факт	2023 год план	2024 год прогноз	2025 год прогноз	2026 год прогноз
Гранты в форме субсидий некоммерческим организациям на исследования и разработки по направлениям: новые материалы, новые производственные технологии, энергетика, индустриальная экология, аэрокосмические технологии, медицина	60,0	60,0	60,0	60,0	60,0
Выплаты молодым ученым, работающим в Челябинской области, на приобретение жилья	45	67,5	67,5	67,5	67,5
Реализация научно-технических проектов Челябинской области, включенных в перечень проектов Уральского межрегионального научно-образовательного центра мирового уровня «Передовые производственные технологии и материалы»	169,0	-	2,6	-	-
Гранты в форме субсидий некоммерческим организациям на финансовое обеспечение проектов научных исследований, отобранных по результатам конкурса, проводимого Российским научным фондом	50,0	48,3	80,3	29,1	-
Создание инновационной образовательной среды (кампусов) за счет средств областного бюджета	102,0	294,1	4930,0	3283,2	1190,2

## ОБЩЕЕ КОЛИЧЕСТВО ЦЕЛЕВЫХ ПОКАЗАТЕЛЕЙ ПРОГРАММЫ – 16

в том числе:

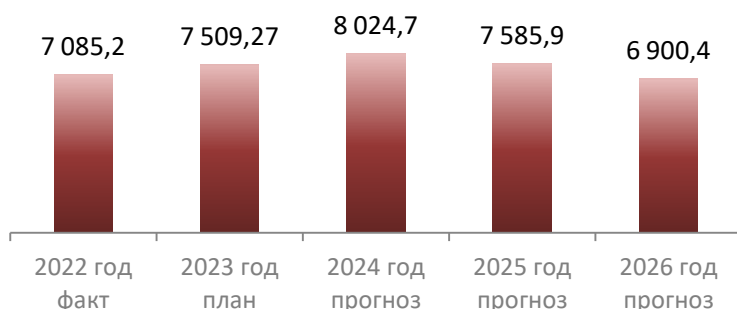
Наименование целевого показателя	2022 год факт	2023 год план	2024 год прогноз	2025 год прогноз	2026 год прогноз
Количество фундаментальных и прикладных научных исследований и разработок, проводимых с использованием средств областного бюджета	46	31	31	31	31
Количество ученых, работающих в научных организациях, организациях, осуществляющих научную или научно-техническую деятельность, зарегистрированных на территории Челябинской области, признанных победителями областных конкурсов в сфере науки	65	30	190	35	35
Количество молодых ученых Челябинской области, которым оказана мера государственной поддержки на приобретение жилья	45	45	45	45	45

# Государственная программа «Развитие физической культуры и спорта в Челябинской области»

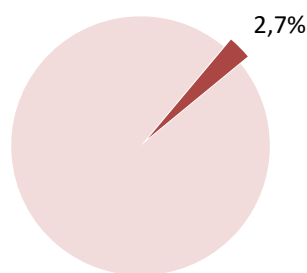


**Цель:** популяризация здорового образа жизни и мотивация населения Челябинской области к ведению такого образа жизни; создание для населения Челябинской области условий, обеспечивающих возможности ведения здорового образа жизни, систематических занятий физической культурой и спортом с помощью организации доступа к развитой спортивной инфраструктуре; повышение конкурентоспособности южноуральских спортсменов на всероссийской и международной арене

## Объем финансирования (млн рублей)



## Доля расходов госпрограммы в общих расходах бюджета в 2024 году



млн рублей

Основные направления финансирования	2024 год прогноз	2025 год прогноз	2026 год прогноз
Региональный проект «Развитие физической культуры, массового спорта и подготовка спортивного резерва»	344,2	344,2	332,2
Региональный проект «Развитие спорта высших достижений»	2 398,8	2 398,8	2 398,8
Региональный проект «Бизнес – спринт (Я выбираю спорт)»	15,2	15,6	32,0
Региональный проект «Развитие спортивной инфраструктуры»	3 304,9	2 905,9	2 228,1
Комплекс процессных мероприятий «Обеспечение проведения спортивных мероприятий, включенных в Единый календарный план официальных физкультурных мероприятий и спортивных мероприятий, деятельности учреждений, подведомственных Министерству по физической культуре и спорту, а также развития их имущественных комплексов»	1 842,0	1 842,0	1 834,0

## В том числе финансирование в рамках национальных проектов:

Наименование национального проекта	2024 год прогноз	2025 год прогноз	2026 год прогноз
Спорт – норма жизни	39,6	-	-

## ОБЩЕЕ КОЛИЧЕСТВО ЦЕЛЕВЫХ ПОКАЗАТЕЛЕЙ ПРОГРАММЫ – 53

В том числе:

Наименование целевого показателя	2022 год факт	2023 год план	2024 год прогноз	2025 год прогноз	2026 год прогноз
Уровень обеспеченности населения Челябинской области спортивными сооружениями исходя из единовременной пропускной способности объектов спорта Челябинской области, %	58,1	58,0	60,00	63,00	66,00
Доля населения Челябинской области в возрасте 3 - 79 лет, систематически занимающегося физической культурой и спортом, в общей численности населения Челябинской области в возрасте 3 - 79 лет, %	51,73	52,3	56,5	57	-
Доля участников всероссийских спортивно-массовых мероприятий среди различных категорий и возрастных групп населения, занявших призовые места, в общей численности спортсменов Челябинской области, принявших участие в данных мероприятиях, %	26,0	23	24	35	35
Доля тренеров и инструкторов по спорту, привлеченных к работе по специальности в сельской местности и малых городах Челябинской области с населением до 50 тысяч человек, в общем количестве тренеров и инструкторов по спорту, работающих в сельской местности и малых городах Челябинской области с населением до 50 тысяч человек на начало реализации подпрограммы, %	39,5	34,4	46,2	46,2	46,2

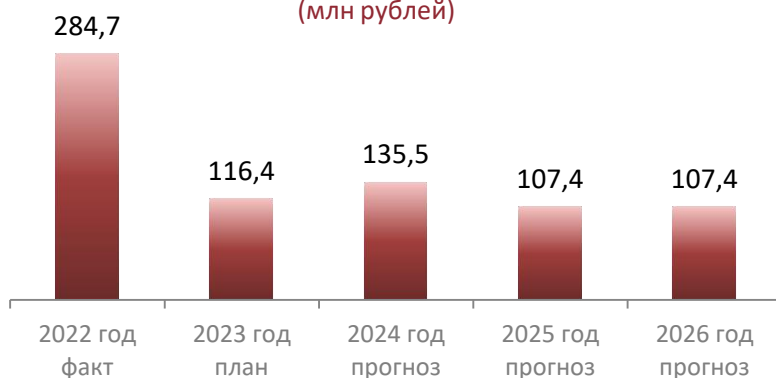
# Государственная программа «Повышение эффективности реализации молодежной политики в Челябинской области»



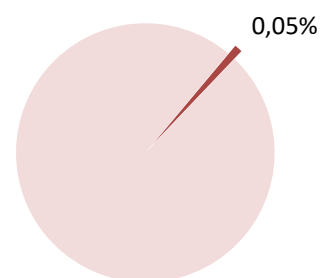
**Цель:** содействие социальному, культурному, духовному и физическому развитию молодежи, проживающей на территории Челябинской области; создание условий для всестороннего развития, реализации потенциала и успешной интеграции в общество молодых людей, мотивированных на позитивные действия и прилагающих усилия для динамичного развития Челябинской области

## Объем финансирования

(млн рублей)



Доля расходов госпрограммы в общих расходах бюджета в 2024 году



млн рублей

Основные направления финансирования	2022 год факт	2023 год план	2024 год прогноз	2025 год прогноз	2026 год прогноз
Организация и проведение мероприятий с детьми и молодежью	13,7	13,7	13,7	-	-
Создание условий для развития наставничества, поддержки общественных инициатив и проектов	2,5	2,5	2,5	2,5	2,5
Создание условий для развития наставничества, поддержки общественных инициатив и проектов, в том числе в сфере добровольчества (волонтерства)	20	20	16,8	16,8	16,8
Формирование системы выявления, поддержки и развития способностей и талантов у детей и молодежи	174,5	14,3	20,5	20,5	20,5
Создание условий для вовлечения молодежи в социально-экономическую, политическую и культурную жизнь общества	12,1	4,1	4,1	4,1	4,1

## В том числе финансирование в рамках национальных проектов:

Национальный проект «Образование»	2022 год факт	2023 год план	2024 год прогноз	2025 год прогноз	2026 год прогноз
Региональный проект «Социальная активность»	229,3	66,6	75,5	57,8	57,8
Региональный проект «Развитие системы поддержки молодежи «Молодежь России»	-	-	10,5	-	-

## ОБЩЕЕ КОЛИЧЕСТВО ЦЕЛЕВЫХ ПОКАЗАТЕЛЕЙ ПРОГРАММЫ – 6

В том числе:

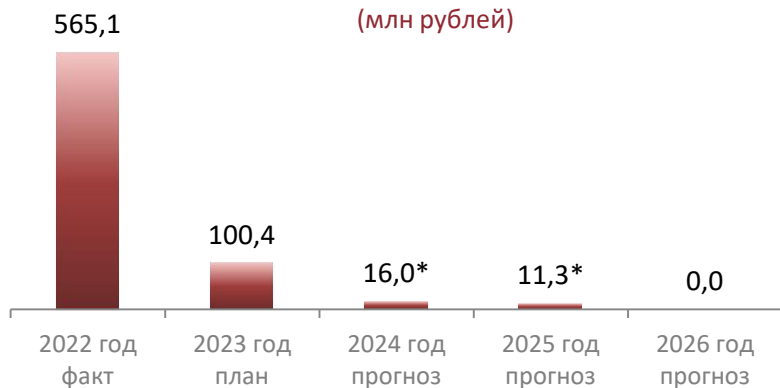
Наименование целевого показателя	2022 год факт	2023 год план	2024 год прогноз	2025 год прогноз	2026 год прогноз
Количество молодежи, вовлеченной в социальную, общественно-политическую и культурную жизнь общества, человек	5300	5500	5700	5800	5900
Количество общественных объединений, включенных в реестр детских и молодежных общественных объединений, пользующихся государственной поддержкой, единиц	13	14	15	16	17

# Государственная программа «Стимулирование развития жилищного строительства в Челябинской области»

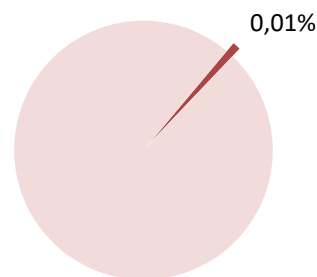


**Цель:** развитие жилищного строительства, синхронизация строительства жилья и объектов социальной, инженерной и дорожной инфраструктур

## Объем финансирования (млн рублей)



## Доля расходов госпрограммы в общих расходах бюджета в 2024 году



млн рублей

Основные направления финансирования	2022 год факт	2023 год план	2024 год прогноз	2025 год прогноз	2026 год прогноз
Подготовка документов территориального планирования, градостроительного зонирования и документации по планировке территорий муниципальных образований Челябинской области	11,3	11,3	11,3	11,3	-

Строительство (реконструкция) объектов водоснабжения, водоотведения и (или) теплоснабжения в рамках реализации проектов по развитию территорий	84,7	19	3,2	-	-
--	------	----	-----	---	---

## В том числе финансирование в рамках национальных проектов:

Наименование национального проекта	2022 год факт	2023 год план	2024 год прогноз	2025 год прогноз	2026 год прогноз
Жилье и городская среда	543,2	77,3	4,8	-	-

\* без учета средств федерального бюджета, находящихся в стадии распределения

## ОБЩЕЕ КОЛИЧЕСТВО ЦЕЛЕВЫХ ПОКАЗАТЕЛЕЙ ПРОГРАММЫ – 8

в том числе:

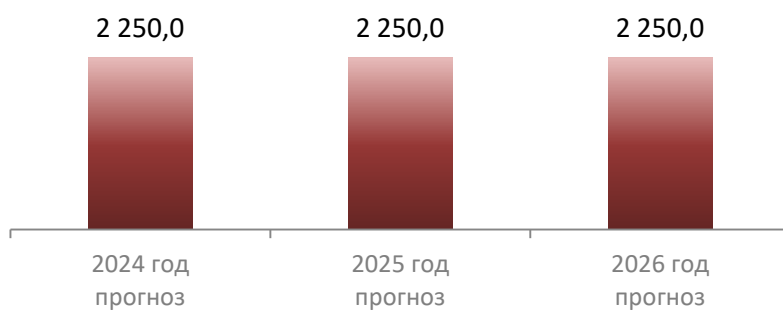
Наименование целевого показателя	2022 год факт	2023 год план	2024 год прогноз	2025 год прогноз	2026 год прогноз
Объем жилищного строительства, тыс. кв. м					
в т.ч.:					
ввод в эксплуатацию стандартного жилья, тыс. кв. м	1153	1226	1234	1211	-
Количество подготовленной градостроительной документации, предусматривающей территории для предоставления под жилищное строительство, единиц	18	9	9	6	-
Ввод жилья в рамках мероприятия по стимулированию программ развития жилищного строительства субъектов Российской Федерации, реализуемого в соответствии с условиями федерального проекта «Жилье» национального проекта «Жилье и городская среда», тыс. кв. м	313,1	130,7	29,5	-	-

# Государственная программа «Поддержка инициативных проектов в муниципальных образованиях Челябинской области»»

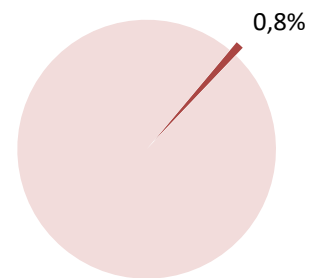


**Цель:** создание условий для развития инициативного бюджетирования в Челябинской области

## Объем финансирования (млн рублей)



Доля расходов госпрограммы в общих расходах бюджета в 2024 году



млн рублей

Основные направления финансирования	2024 год план	2025 год прогноз	2026 год прогноз
Региональный проект «Реализация инициативных проектов на территории Челябинской области»	2250,0	2250,0	2250,0

## ОБЩЕЕ КОЛИЧЕСТВО ЦЕЛЕВЫХ ПОКАЗАТЕЛЕЙ ПРОГРАММЫ – 2

в том числе:

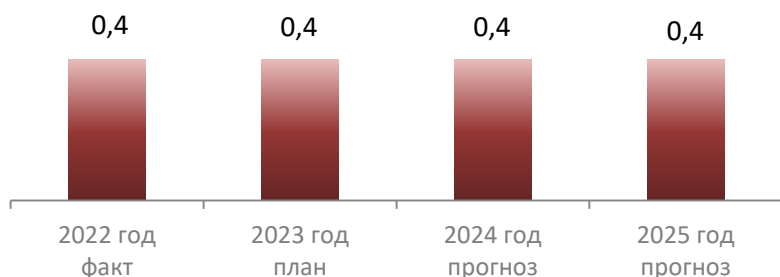
Наименование целевого показателя	2024 год план	2025 год прогноз	2026 год прогноз
Общее количество реализованных инициативных проектов, единиц	710	710	710
Доля населения, вовлеченного в решение вопросов местного значения путем реализации инициативных проектов, в общей численности постоянного населения, %	2,2	2,4	2,5

# Государственная программа «Противодействие коррупции в Челябинской области»

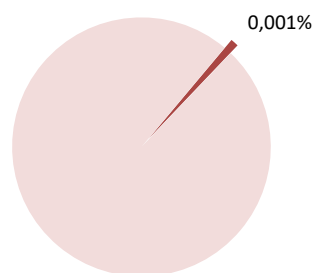


**Цель:** повышение доверия к органам государственной власти и органам местного самоуправления Челябинской области через создание единой прозрачной информационной среды, минимизирующей коррупционные риски в их деятельности

## Объем финансирования (млн рублей)



## Доля расходов госпрограммы в общих расходах бюджета в 2024 году



млн рублей

Основные направления финансирования	2022 год факт	2023 год план	2024 год прогноз	2025 год прогноз	2026 год прогноз
Проведение социологических исследований в целях оценки уровня коррупции	0,2	0,2	0,2	0,2	0,2
Организация и проведение специальных журналистских конкурсов на лучшее освещение вопросов противодействия коррупции и активную антикоррупционную позицию	0,1	0,1	0,1	0,1	0,1
Приобретение услуг доступа к информационному ресурсу проверки юридических лиц, индивидуальных предпринимателей и физических лиц в целях профилактики коррупционных правонарушений	0,1	0,1	0,1	0,1	0,1

## ОБЩЕЕ КОЛИЧЕСТВО ЦЕЛЕВЫХ ПОКАЗАТЕЛЕЙ ПРОГРАММЫ – 9

В ТОМ ЧИСЛЕ:

Наименование целевого показателя	2022 год факт	2023 год план	2024 год прогноз	2025 год прогноз	2026 год прогноз
Количество выездных мероприятий по изучению практики применения законодательства о противодействии коррупции в органах местного самоуправления муниципальных образований Челябинской области	18	20	20	20	20
Количество государственных гражданских служащих, прошедших профессиональную переподготовку и повышение квалификации по программам антикоррупционной направленности, человек	58	не менее 30	не менее 30	не менее 30	не менее 30
Доля органов государственной власти Челябинской области, в которых утверждены актуальные антикоррупционные программы (планы противодействия коррупции), %	100	100	100	100	100
Количество материалов антикоррупционной направленности, опубликованных на официальных сайтах органов государственной власти Челябинской области, единиц	70	не менее 70	не менее 70	не менее 70	не менее 70

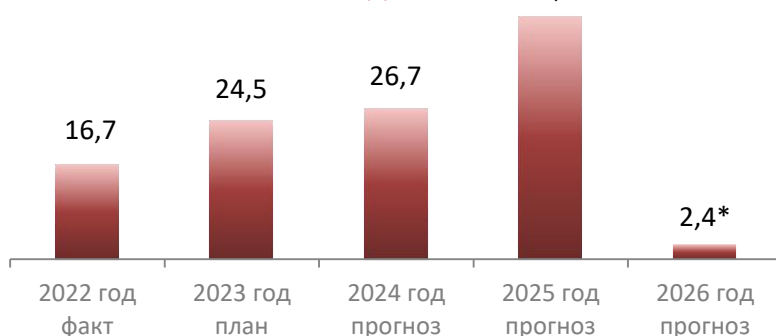
# Государственная программа «Оказание содействия добровольному переселению в Челябинскую область соотечественников, проживающих за рубежом»



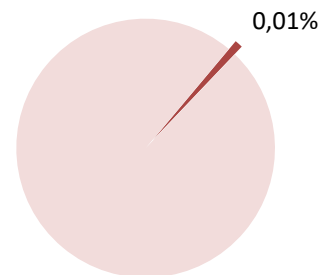
**Цель:** обеспечение реализации государственной программы по оказанию содействия добровольному переселению в РФ соотечественников; улучшение демографической ситуации в области

## Объем финансирования

(млн рублей)



Доля расходов госпрограммы в общих расходах бюджета в 2024 году



млн рублей

Основные направления финансирования	2022 год факт	2023 год план	2024 год прогноз	2025 год прогноз	2026 год прогноз
Компенсация затрат участникам государственной Программы, а также информационное обеспечение реализации программы	16,7	24,5	26,7	43,0	2,4

\* без учета средств федерального бюджета, находящихся в стадии распределения

## ОБЩЕЕ КОЛИЧЕСТВО ЦЕЛЕВЫХ ПОКАЗАТЕЛЕЙ ПРОГРАММЫ – 7

В том числе:

Наименование целевого показателя	2022 год факт	2023 год план	2024 год прогноз	2025 год прогноз	2026 год прогноз
Численность участников государственной программы и членов их семей, прибывших в Челябинскую область и поставленных на учет в ГУ МВД России по Челябинской области, человек	9 449	2 700	2 700	2 700	-
Количество участников государственной программы, осуществляющих предпринимательскую деятельность, прибывших в Челябинскую область и поставленных на учет в ГУ МВД России по Челябинской области, человек	77	5	5	5	-
Доля трудоспособных участников государственной программы и членов их семей, переселившихся в регион, от общей численности участников государственной программы и членов их семей, прибывших в Челябинскую область и поставленных на учет в ГУ МВД России по Челябинской области, %	61,6	60	60	60	-
Доля участников государственной программы, переселившихся в регион и имеющих среднее профессиональное и высшее образование, от общей численности участников государственной программы, прибывших в Челябинскую область и поставленных на учет в ГУ МВД России, %	61	54	56	58	-

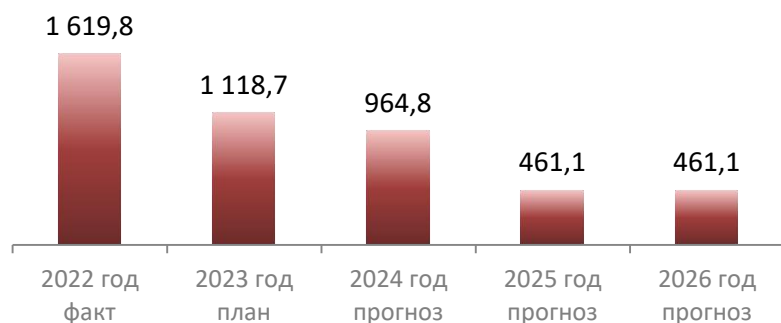


# Государственная программа «Экономическое развитие и инновационная экономика Челябинской области»

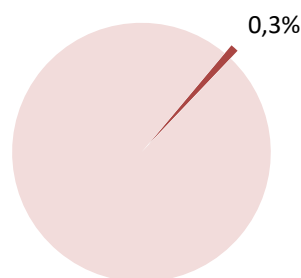


**Цель:** создание условий для обеспечения роста благосостояния населения за счет развития экономики Челябинской области опережающими темпами

**Объем финансирования**  
(млн рублей)



**Доля расходов госпрограммы**  
в общих расходах бюджета в  
2024 году



млн рублей

Основные направления финансирования	2022 год факт	2023 год план	2024 год прогноз	2025 год прогноз	2026 год прогноз
Малое и среднее предпринимательство и поддержка индивидуальной предпринимательской инициативы	826,3	386,7	352,3	240,3	240,3
Инвестиционное развитие и улучшение инвестиционного климата	297,2	300,1	156,2	56,2	56,2
Диверсификация экспорта и развитие межрегиональных связей	257,0	304,8	227,4	47,3	47,3
Развитие внутреннего и въездного туризма	88,3	-	-	-	-
Обеспечение реализации государственной программы «Экономическое развитие и инновационная экономика Челябинской области»	151,0	127,1	120,9	117,2	117,2

## В том числе финансирование в рамках национальных проектов:

Наименование национального проекта	2022 год факт	2023 год план	2024 год прогноз	2025 год прогноз	2026 год прогноз
Малое и среднее предпринимательство и поддержка индивидуальной предпринимательской инициативы	653,3	354,8	320,4	208,4	208,4
Туризм и индустрия гостеприимства	64,4	-	-	-	-

## ОБЩЕЕ КОЛИЧЕСТВО ЦЕЛЕВЫХ ПОКАЗАТЕЛЕЙ ПРОГРАММЫ – 9

В том числе:

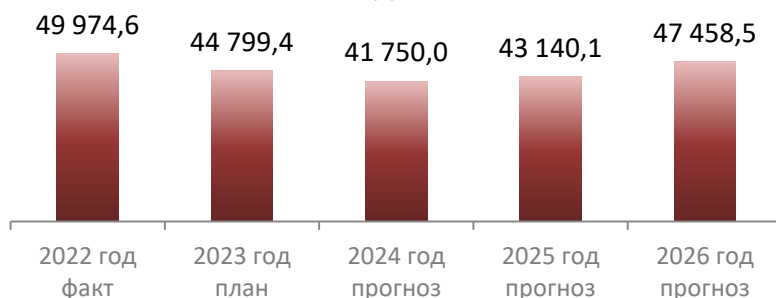
Наименование целевого показателя	2022 год факт	2023 год план	2024 год прогноз	2025 год прогноз	2026 год прогноз
Численность занятых в сфере малого и среднего предпринимательства, включая индивидуальных предпринимателей и самозанятых, тыс. человек	-	523,4	533,8	540,4	-
Объем экспорта, млрд. долларов США	-	4,3	4,9	5,4	6,0
Валовой региональный продукт, млрд. рублей	-	2571,0	2748,7	2933,0	3138,8
Создание новых рабочих мест в моногородах Челябинской области, единиц	3700	3000	3000	3000	3000
Численность населения субъекта Российской Федерации, тыс. человек	-	3394,5	3371,7	3351,1	3347,1

# Государственная программа «Развитие социальной защиты населения Челябинской области»

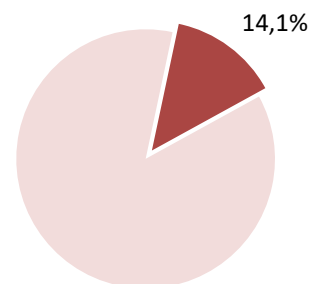


**Цель:** повышение уровня и качества жизни граждан, нуждающихся в социальной защите государства

## Объем финансирования\* (млн рублей)



## Доля расходов госпрограммы в общих расходах бюджета в 2024 году



\* с учетом численности получателей мер соцподдержки, а также передачей части расходов в Пенсионный фонд РФ

млн рублей

Основные направления финансирования	2024 год прогноз	2025 год прогноз	2026 год прогноз
Комплекс процессных мероприятий «Содействие росту реальных доходов семей с детьми»	10 287,7	11 284,5	13 713,5
Комплекс процессных мероприятий «Предоставление мер социальной поддержки детям-сиротам и детям, оставшимся без попечения родителей»	5 116,99	5 208,3	5 308,8
Комплекс процессных мероприятий «Предоставление мер социальной поддержки отдельным категориям граждан»	16 337,3	17 148,0	17 732,1
Комплекс процессных мероприятий «Мероприятия в сфере социальной политики»	883,5	883,5	883,5
Комплекс процессных мероприятий «Государственная поддержка социально ориентированных некоммерческих организаций»	311,3	307,0	307,0
Комплекс процессных мероприятий «Обеспечение деятельности Министерства социальных отношений Челябинской области»	220,8	220,1	220,1
Комплекс процессных мероприятий «Социальное обслуживание населения»	6 774,6	7 081,5	7 875,6
Комплекс процессных мероприятий «Доступная среда»	43,2	42,76	39,4

## В том числе финансирование в рамках национальных проектов:

Наименование национального проекта	2024 год прогноз	2025 год прогноз	2026 год прогноз
Демография	1 774,6	964,5	1 378,4

## ОБЩЕЕ КОЛИЧЕСТВО ЦЕЛЕВЫХ ПОКАЗАТЕЛЕЙ ПРОГРАММЫ – 98

В том числе:

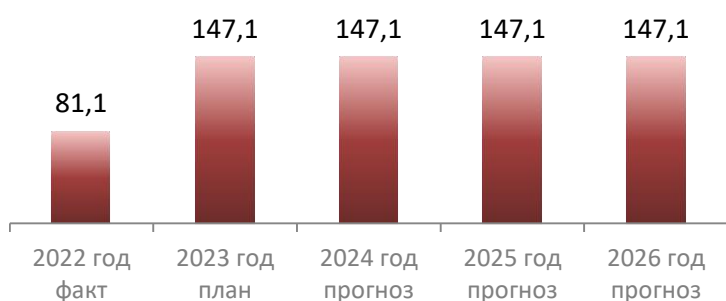
Наименование целевого показателя	2022 год факт	2023 год план	2024 год прогноз	2025 год прогноз	2026 год прогноз
Доля детей-сирот и детей, оставшихся без попечения родителей, по отношению к общему количеству детского населения, проживающих в Челябинской области (от 0 до 17 лет включительно), %	1,58	1,61	1,6	1,6	1,59
Уровень бедности, %	12,0	10,7	10,1	9,5	9,5
Доля граждан, получивших социальные услуги в учреждениях социального обслуживания населения, в общем числе граждан, обратившихся за получением социальных услуг в учреждения социального обслуживания населения, %	24,02	100	100	100	100

# Государственная программа «Профилактика безнадзорности и правонарушений несовершеннолетних в Челябинской области»

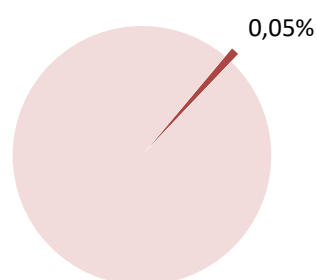


**Цель:** создание условий для эффективного развития системы профилактики безнадзорности и правонарушений несовершеннолетних

**Объем финансирования**  
(млн рублей)



**Доля расходов госпрограммы в общих расходах бюджета в 2024 году**



млн рублей

Основные направления финансирования	2022 год факт	2023 год план	2024 год прогноз	2025 год прогноз	2026 год прогноз
Обеспечение образовательных организаций 1,2 категории квалифицированной охраной	61,5	123,1	123,1	123,1	123,1
Организация профильных смен для детей, состоящих на профилактическом учете	15,1	15,9	15,9	15,9	15,9
Субсидии бюджетным и автономным учреждениям на организацию проведения слета активистов регионального отделения «Общероссийская общественно-государственная детско-юношеская организация «Российское движение школьников»	4,5	4,5	4,5	4,5	4,5

## ОБЩЕЕ КОЛИЧЕСТВО ЦЕЛЕВЫХ ПОКАЗАТЕЛЕЙ ПРОГРАММЫ – 4

В ТОМ ЧИСЛЕ:

Наименование целевого показателя	2022 год факт	2023 год план	2024 год прогноз	2025 год прогноз	2026 год прогноз
Доля вступивших в конфликт с законом несовершеннолетних, обеспеченных педагогическим и социальным сопровождением от общего количества несовершеннолетних, состоящих на учете в органах внутренних дел, %	50	51	52	53	53
Доля специалистов, принявших участие в обучающих семинарах, мастер-классах, от общего числа специалистов, участвующих в профилактических мероприятиях, %	100	100	100	100	100
Доля обучающихся образовательных организаций, принявших участие в занятиях по медиабезопасности и правовому просвещению, от общего числа обучающихся образовательных организаций, %	100	100	100	100	100

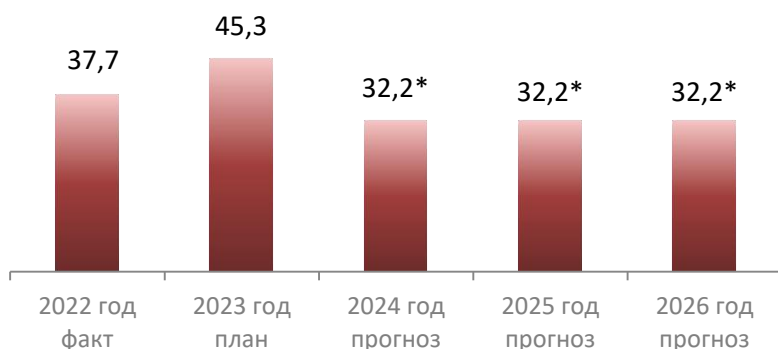
# Государственная программа «Сохранение, использование, популяризация и государственная охрана объектов культурного наследия»



**Цель:** Выявление и сохранение культурного наследия, традиций, формирующих уникальность региона, для населения Челябинской области и туристов

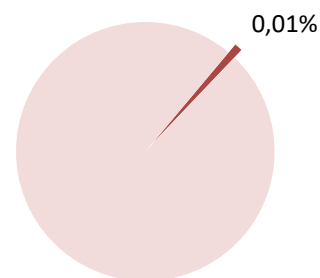
## Объем финансирования

(млн рублей)



\* без учета федеральных средств

Доля расходов госпрограммы в общих расходах бюджета в 2024 году



млн рублей

Основные направления финансирования	2022 год факт	2023 год план	2024 год прогноз	2025 год прогноз	2026 год прогноз
Мероприятия по сохранению, использованию, популяризации и государственной охране объектов культурного наследия	17,7	28,9	18,1	18,1	18,1
Финансовое обеспечение выполнения государственных функций	17,5	14,0	14,1	14,1	14,1
Осуществление переданных полномочий Российской Федерации в отношении объектов культурного наследия (ожидается поступление в 2024-2026 гг.)	2,5	2,4	-	-	-

## ОБЩЕЕ КОЛИЧЕСТВО ЦЕЛЕВЫХ ПОКАЗАТЕЛЕЙ ПРОГРАММЫ – 7

В ТОМ ЧИСЛЕ:

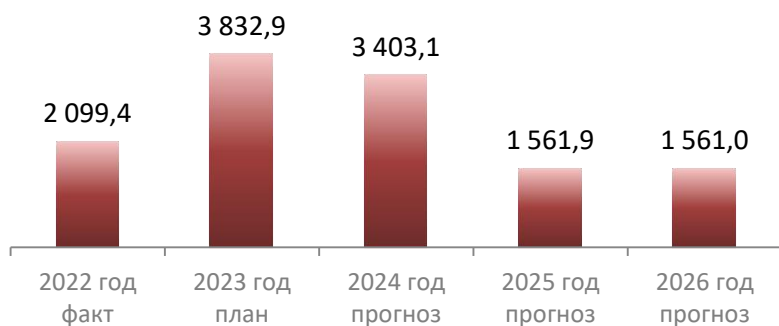
Наименование целевого показателя	2022 год факт	2023 год план	2024 год прогноз	2025 год прогноз	2026 год прогноз
Количество объектов культурного наследия, на которых проведены мероприятия по сохранению, использованию, популяризации и государственной охране объектов культурного наследия	478	400	400	400	400
Доля объектов культурного наследия, находящихся в муниципальной собственности и требующих консервации и реставрации, в общем количестве объектов культурного наследия, находящихся в муниципальной собственности	57,2	85,3	84,9	84,4	84,4
Доля предоставленных выписок, содержащих информацию из электронной базы данных объектов культурного наследия Челябинской области, автоматически подписанных электронной цифровой подписью	-	10	20	30	30
Количество мероприятий по государственной охране объектов культурного наследия	656	561	530	530	530
Количество мероприятий по популяризации объектов культурного наследия	5	5	5	5	5
Количество контрольно-надзорных мероприятий в отношении объектов культурного наследия	100	90	90	90	90

# Государственная программа «Охрана окружающей среды Челябинской области»

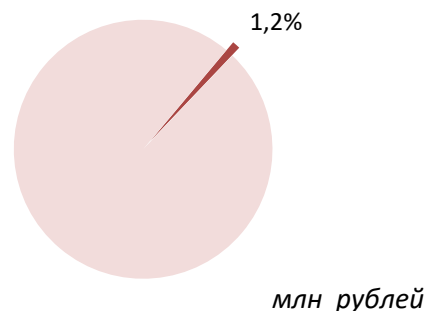


**Цель:** обеспечение экологической безопасности Челябинской области

## Объем финансирования (млн рублей)



## Доля расходов госпрограммы в общих расходах бюджета в 2024 году



Основные направления финансирования	2022 год факт	2023 год план	2024 год прогноз	2025 год прогноз	2026 год прогноз
Охрана атмосферного воздуха на территории Челябинской области	103,1	1 294,6	963,0	10,3	10,5
Организация системы обращения с отходами, в том числе твердыми коммунальными отходами, на территории Челябинской области	1 455,3	1 861,5	1 567,0	944,2	944,2
Охрана водных объектов на территории Челябинской области	172,4	343,6	477,2	330,2	329,1
Охрана растительного и животного мира на территории Челябинской области	33,2	61,2	119,7	2,0	2,0
Обеспечение реализации государственной программы Челябинской области "Охрана окружающей среды Челябинской области"	335,4	272	254,8	253,8	253,8
Комплексное экологическое оздоровление территорий населенных пунктов Челябинской области – «Зеленый город»	-	-	21,4	21,4	21,4

## В том числе финансирование в рамках национальных проектов:

Наименование национального проекта	2022 год факт	2023 год план	2024 год прогноз	2025 год прогноз	2026 год прогноз
Национальный проект «Экология»	472,2	2 269,6	1 788,8	147,0	147,0

## ОБЩЕЕ КОЛИЧЕСТВО ЦЕЛЕВЫХ ПОКАЗАТЕЛЕЙ ПРОГРАММЫ – 12

В том числе:

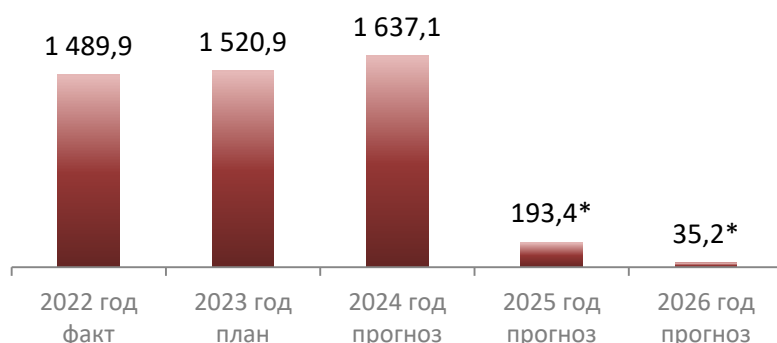
Наименование целевого показателя	2022 год факт	2023 год план	2024 год прогноз	2025 год прогноз	2026 год прогноз
Количество стационарных наблюдательных постов государственной сети наблюдения, с которых получена информация о состоянии загрязнения атмосферного воздуха	25	27	29	29	29
Количество водных объектов, на которых проведены мероприятия по восстановлению и экологической реабилитации, ед.	2	2	2	2	2
Доля ликвидированных свалок из числа несанкционированных свалок отходов на территории Челябинской области	50	75,0	87,5	-	-
Количество стационарных наблюдательных постов государственной сети наблюдения, с которых получена информация о состоянии загрязнения атмосферного воздуха, ед.	25	27	29	29	29
Количество городов с высоким и очень высоким уровнем загрязнения атмосферного воздуха в городах - участниках проекта	2	2	1	-	-
Численность населения, качество жизни которого улучшится в связи с ликвидацией и рекультивацией объектов накопленного вреда окружающей среде, от общего количества населения Челябинской области	34,57	46,4	53,42	53,42	54,5

# Государственная программа «Благоустройство населенных пунктов Челябинской области»

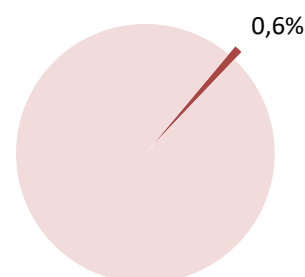


**Цель:** осуществление нового строительства и благоустройства территорий с применением лучших мировых практик и современных технологии

## Объем финансирования (млн рублей)



Доля расходов госпрограммы в общих расходах бюджета в 2024 году



\* без учета средств федерального бюджета

млн рублей

Основные направления финансирования	2022 год факт	2023 год план	2024 год прогноз	2025 год прогноз	2026 год прогноз
Реализация программ формирования современной городской среды	1235,5	1222,0	1128,9		
Благоустройство территорий рекреационного назначения	219,2	124,0	173,8	158,2	-

## В том числе финансирование в рамках национальных проектов:

Наименование национального проекта	2022 год факт	2023 год план	2024 год прогноз	2025 год прогноз	2026 год прогноз
Жилье и городская среда	1235,5	1377,0	1428,1	-	-

## ОБЩЕЕ КОЛИЧЕСТВО ЦЕЛЕВЫХ ПОКАЗАТЕЛЕЙ ПРОГРАММЫ – 16

в том числе:

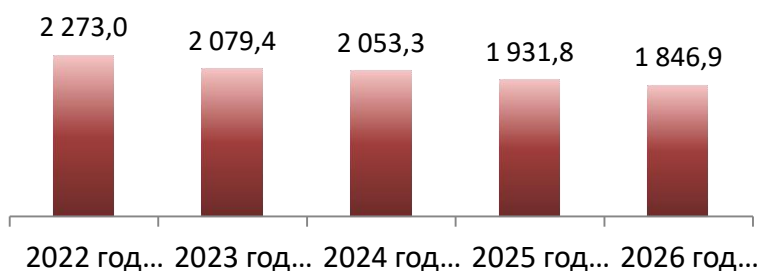
Наименование целевого показателя	2022 год факт	2023 год план	2024 год прогноз	2025 год прогноз	2026 год прогноз
Количество благоустроенных дворовых территорий, единиц	140	89	63	-	-
Количество благоустроенных общественных пространств, единиц	125	105	128	-	-
Количество благоустроенных территорий рекреационного назначения, единиц	2	1	3	1	-

# Государственная программа «Обеспечение общественной безопасности в Челябинской области»

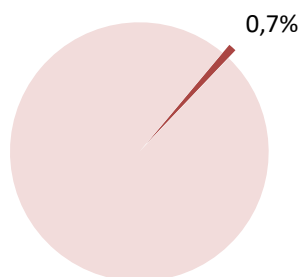


**Цель:** повышение готовности органов управления и сил Челябинской областной подсистемы единой государственной системы предупреждения и ликвидации чрезвычайных ситуаций к реагированию на чрезвычайные ситуации природного и техногенного характера, обеспечение радиационной безопасности, минимизация угроз криминального характера, обеспечение безопасности дорожного движения для повышения степени защищенности населения Челябинской области

## Объем финансирования (млн рублей)



## Доля расходов госпрограммы в общих расходах бюджета в 2024 году



млн рублей

Основные направления финансирования	2022 год факт	2023 год план	2024 год прогноз	2025 год прогноз	2026 год прогноз
Мероприятия по гражданской обороне, защите от чрезвычайных ситуаций природного и техногенного характера, обеспечение радиационной безопасности	567,2	576,7	457,1	457,1	457,1
Обеспечение пожарной безопасности Челябинской области	1 046,0	834,9	892,7	892,7	892,7
Организация деятельности государственных органов и участие граждан в обеспечении общественной безопасности	291,9	332,3	166,9	143,8	143,8
Реализация регионального проекта «Безопасность дорожного движения в Челябинской области»	367,9	335,5	418,7	352,8	352,8

## В том числе финансирование в рамках национальных проектов:

Наименование национального проекта	2022 год факт	2023 год план	2024 год прогноз	2025 год прогноз	2026 год прогноз
Безопасные и качественные автомобильные дороги	367,9	335,5	418,7	352,8	352,8

## ОБЩЕЕ КОЛИЧЕСТВО ЦЕЛЕВЫХ ПОКАЗАТЕЛЕЙ ПРОГРАММ – 69

в том числе:

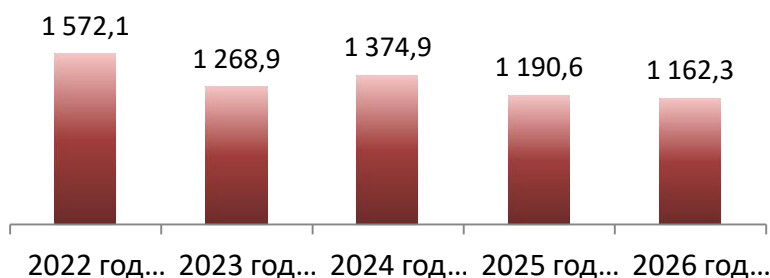
Наименование целевого показателя	2022 год факт	2023 год план	2024 год прогноз	2025 год прогноз	2026 год прогноз
Готовность имущества и объектов гражданской обороны, находящихся в государственной собственности Челябинской области, к использованию по назначению, %	100	100	100	100	100
Доля населенных пунктов, в которых не обеспечивается требуемый уровень пожарной безопасности, в общем количестве населенных пунктов, %	4,3	5,7	5,7	5,7	5,7
Количество погибших в дорожно-транспортных происшествиях, человек на 100 тысяч населения	8,22	7,27	6,84	6,84	6,84
Количество народных дружин, участвующих в охране общественного порядка	124	121	122	122	122
Количество стационарных камер фотовидеофиксации нарушений правил дорожного движения, штук	1576	1662	1682	1682	1682

# Государственная программа «Развитие информационного общества в Челябинской области»

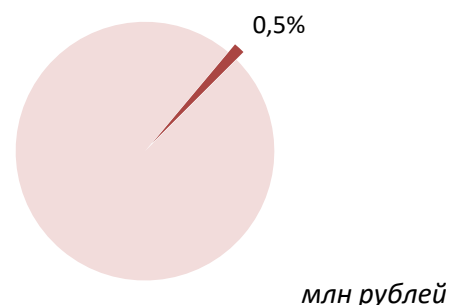


**Цель:** повышение качества жизни населения Челябинской области за счет использования информационных и телекоммуникационных технологий, создание информационно-телекоммуникационной инфраструктуры

## Объем финансирования (млн рублей)



## Доля расходов госпрограммы в общих расходах бюджета в 2024 году



Основные направления финансирования	2022 год факт	2023 год план	2024 год прогноз	2025 год прогноз	2026 год прогноз
Обеспечение реализации проектов в области цифровой экономики и развития информационного общества ЧО, бесперебойного функционирования, создание, развитие и модернизация ИКТ-инфраструктуры Аппарата Губернатора и Правительства Челябинской области, исполнительных органов Челябинской области, в том числе для информационного взаимодействия	648,87	684,21	535,14	530,83	530,83
Обеспечение покрытий подвижной радиотелефонной связью и доступом к сети «Интернет» отдельных участков автомобильных дорог на территории Челябинской области	0,23		165,7	165,7	165,7
Обеспечение реализации мер поддержки ИТ – отрасли	23,12	100,65	270,89	90,89	62,62
Поддержание работоспособности спутниковых навигационных технологий с использованием системы ГЛОНАСС	2,6	5,3	3,85	3,85	3,85

## Финансирование в рамках национальных проектов:

Наименование национального проекта	2022 год факт	2023 год план	2024 год прогноз	2025 год прогноз	2026 год прогноз
Цифровая экономика Российской Федерации	790,1	390,75	309,99	309,99	309,99

## ОБЩЕЕ КОЛИЧЕСТВО ЦЕЛЕВЫХ ПОКАЗАТЕЛЕЙ ПРОГРАММЫ - 63

В том числе:

Наименование целевого показателя	2022 год факт	2023 год план	2024 год прогноз	2025 год прогноз	2026 год прогноз
Доля домохозяйств, имеющих широкополосный доступ к сети Интернет, в общем числе домашних хозяйств, %	82,4	86,6	90,7	91,8	91,8
Доля обращений за получением массовых социально значимых государственных и муниципальных услуг в электронном виде с использованием ЕПГУ без необходимости личного посещения органов государственной власти, органов местного самоуправления и МФЦ от общего количества таких услуг, %	30	40	50	55	60
Количество государственных услуг, предоставляемых органами государственной власти в реестровой модели и/или в проактивном режиме с предоставлением результата в электронном виде на ЕПГУ, ед	85	85	85	85	85
Уровень удовлетворенности качеством предоставления массовых социально значимых государственных и муниципальных услуг в электронном виде с использованием ЕПГУ, %	3,9	4	4,4	4,5	4,6
Доля фондов, документы которых отсканированы для размещения в информационной системе «Вспомним всех поименно», в общем количестве фондов, запланированных к сканированию с целью развития информационной системы «Вспомним всех поименно»	-	30	60	100	100
Доля оцифрованных краеведческих газет в общем объеме фонда, нуждающегося в оцифровке	16,06	21,81	23,82	25,84	27,9
Доля оцифрованных книжных памятников в общем объеме фонда, доступных в сети Интернет	9,31	20,55	21,35	22,15	23,4



# Государственная программа «Развитие сельского хозяйства в Челябинской области»

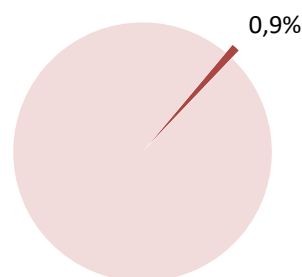


**Цель:** обеспечение продовольственной безопасности Челябинской области и повышение ее конкурентоспособности на основе развития и модернизации отраслей агропромышленного комплекса

## Объем финансирования (млн рублей)



Доля расходов госпрограммы в общих расходах бюджета в 2024 году



млн рублей

Основные направления финансирования	2022 год факт	2023 год план	2024 год прогноз	2025 год прогноз	2026 год прогноз
Развитие отраслей агропромышленного комплекса	1 612,9	1 459,4	1 394,6	1 357,4	1 400,2
Техническая и технологическая модернизация агропромышленного комплекса	273,3	199,1	199,1	199,1	199,1
Стимулирование инвестиционной деятельности в агропромышленном комплексе	394,7	240,9	240,9	240,9	240,9
Управление реализацией государственной программы «Развитие сельского хозяйства в Челябинской области»	318,6	284,3	373,3	325,4	325,4
Развитие государственной ветеринарной службы Челябинской области	534,7	511,6	492,9	455,8	456,1

## ОБЩЕЕ КОЛИЧЕСТВО ЦЕЛЕВЫХ ПОКАЗАТЕЛЕЙ ПРОГРАММЫ – 43

В том числе:

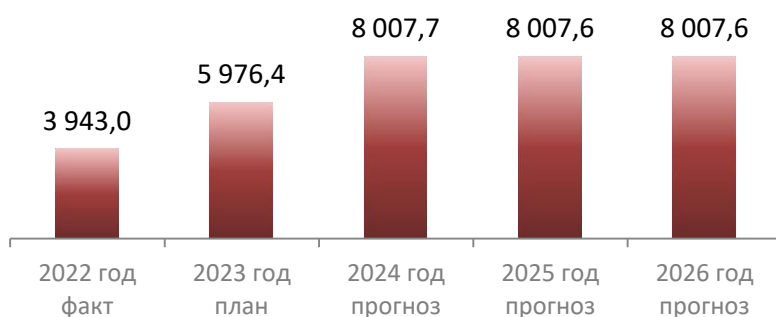
Наименование целевого показателя	2022 год факт	2023 год план	2024 год прогноз	2025 год прогноз	2026 год прогноз
Объем производства сельского хозяйства всех сельхозпроизводителей в ценах 2015 года, млрд рублей	111,2	138,9	145,3	151,9	157,6
Объем экспорта сельскохозяйственной продукции, млн долларов США	179,2	184,315	199,637	199,637	199,637
Индекс производства продукции сельского хозяйства (в сопоставимых ценах) к уровню 2020 года, %	113,4	97,1	97,7	98,3	98,6
Индекс производства пищевых продуктов (в сопоставимых ценах) к уровню 2020 года	96,2	100,5	100,8	101,1	101,1

# Государственная программа «Осуществление государственного регулирования цен (тарифов) на территории Челябинской области»

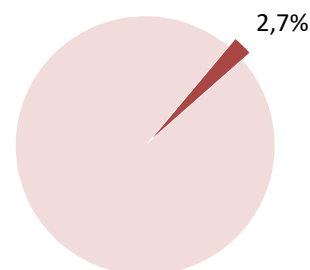


**Цель:** государственное регулирование цен (тарифов, сборов, наценок, надбавок, индексов, ставок, размеров платы) и контроль в сферах, подлежащих государственному регулированию в соответствии с нормативными правовыми актами РФ и Челябинской области; устранение причин, повышающих стоимость подключения к системам энергоснабжения и ограничивающих такое подключение для конечных потребителей в ключевых экономических центрах Челябинской области

## Объем финансирования (млн рублей)



## Доля расходов госпрограммы в общих расходах бюджета в 2024 году



млн рублей

Основные направления финансирования	2022 год факт	2023 год план	2024 год прогноз	2025 год прогноз	2026 год прогноз
Предоставление субсидий на компенсацию выпадающих доходов теплоснабжающих организаций	3839,55	5883,8	7915,5	7915,5	7915,5

## ОБЩЕЕ КОЛИЧЕСТВО ЦЕЛЕВЫХ ПОКАЗАТЕЛЕЙ ПРОГРАММЫ – 16

в том числе:

Наименование целевого показателя	2022 год факт	2023 год план	2024 год прогноз	2025 год прогноз	2026 год прогноз
Объем потерь тепловой энергии от общего объема произведенного тепла, %	14	13,6	14	14	14
Отношение средней стоимости подключения энергопринимающих устройств к электрическим сетям к размеру внутреннего валового продукта на душу населения, %	5	3,7	5	5	5

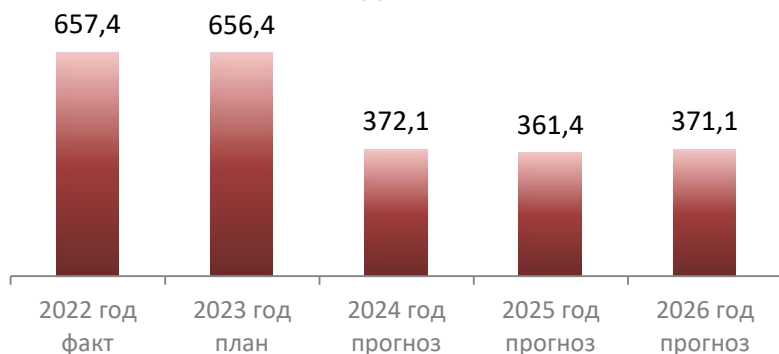
# Государственная программа «Развитие лесного хозяйства Челябинской области»



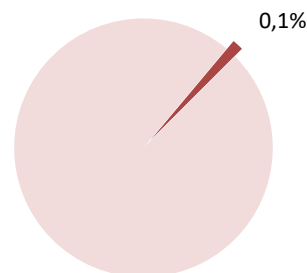
**Цель:** повышение эффективности использования, охраны, защиты и воспроизводства лесов, обеспечение стабильного удовлетворения общественных потребностей в ресурсах и полезных свойствах леса при гарантированном сохранении ресурсно-экологического потенциала лесов Челябинской области

## Объем финансирования

(млн рублей)



Доля расходов госпрограммы в общих расходах бюджета в 2024 году



\*Объем финансирования будет уточнен после распределения федеральных средств

млн рублей

Основные направления финансирования	2022 год факт	2023 год план	2024 год прогноз	2025 год прогноз	2026 год прогноз
Сокращение потерь лесного хозяйства от пожаров и незаконных рубок	459,1	438,5	256,2	240,8	240,8
Сокращение потерь лесного хозяйства от вредных организмов	23,8	38,7	5,1	5,1	5,1
Организация использования и повышение эффективности воспроизводства лесов	72,6	93,8	71,7	76,4	86,1
Повышение продуктивности и качества лесов, обеспечение организации управления лесами	101,9	82,8	39,1	39,1	39,1

## В том числе финансирование в рамках национальных проектов:

Наименование национального проекта	2022 год факт	2023 год план	2024 год прогноз	2025 год прогноз	2026 год прогноз
Экология	71,7	84,2	70,8	75,5	85,2

## ОБЩЕЕ КОЛИЧЕСТВО ЦЕЛЕВЫХ ПОКАЗАТЕЛЕЙ ПРОГРАММЫ – 4

в том числе:

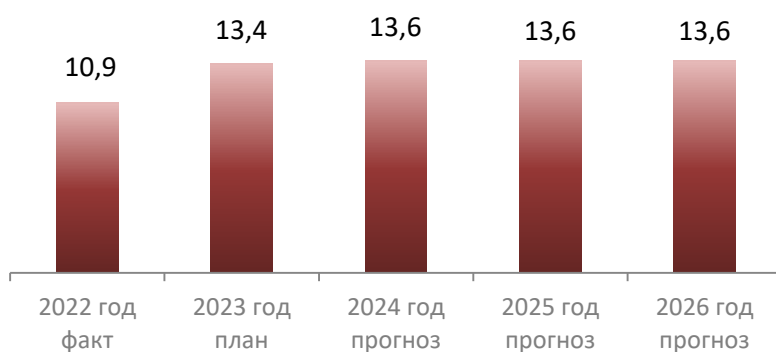
Наименование целевого показателя	2022 год факт	2023 год план	2024 год прогноз	2025 год прогноз	2026 год прогноз
Отношение площади лесовосстановления и лесоразведения к площади вырубленных и погибших лесных насаждений, %	104,75	77,1	100	-	-
Доля лесных пожаров, ликвидированных в течение первых суток с момента обнаружения, в общем количестве лесных пожаров, %	100	83,7	84,5	85,56	86,1
Отношение фактического объема заготовки древесины к установленному допустимому объему изъятия древесины, %	42	29,3	30,3	31,4	32
Лесистость территории Челябинской области	29,4	29,4	29,4	29,4	29,4

# Государственная программа «Оптимизация функций государственного (муниципального) управления Челябинской области и повышение эффективности их обеспечения»

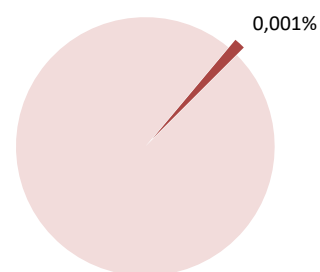


**Цель:** создание условий для повышения эффективности государственного и муниципального управления, обеспечения доступности предоставления государственных и муниципальных услуг

**Объем финансирования**  
(млн рублей)



**Доля расходов госпрограммы в общих расходах бюджета в 2024 году**



млн рублей

Основные направления финансирования	2022 год факт	2023 год план	2024 год прогноз	2025 год прогноз	2026 год прогноз
Развитие государственной гражданской службы Челябинской области	5,4	6,8	6,6	6,6	6,6
Профессиональная подготовка резерва управленческих кадров Челябинской области	3,8	4,2	3,9	3,9	3,9
Развитие муниципальной службы в Челябинской области	1,7	2,4	3,1	3,1	3,1

## ОБЩЕЕ КОЛИЧЕСТВО ЦЕЛЕВЫХ ПОКАЗАТЕЛЕЙ ПРОГРАММЫ – 12

В том числе:

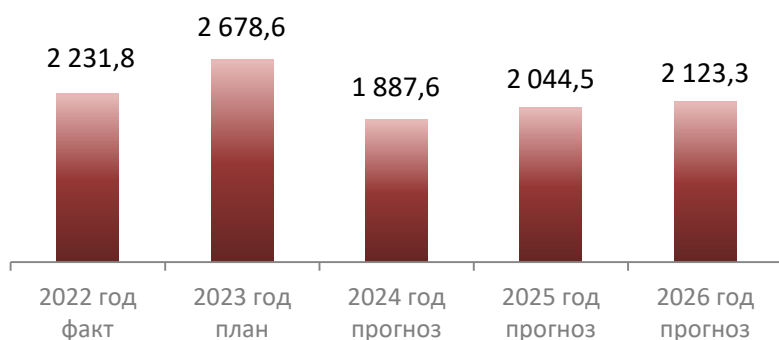
Наименование целевого показателя	2022 год факт	2023 год план	2024 год прогноз	2025 год прогноз	2026 год прогноз
Количество гражданских служащих, прошедших профессиональную переподготовку, повышение квалификации, человек/ % от общего количества гражданских служащих	1290/41,7	805/ не менее 28	805/ не менее 28	805/ не менее 28	805/ не менее 28
Количество муниципальных служащих и лиц, замещающих муниципальные должности, прошедших профессиональное развитие за счет средств областного бюджета, человек	36,5	30	30	30	30
Количество лиц, состоящих в резерве управленческих кадров, получивших дополнительное профессиональное образование, человек	40	40	40	40	40
Доля граждан, удовлетворенных качеством предоставления государственных и муниципальных услуг ( в том числе в электронном виде и на базе МФЦ), процентов от общего количества граждан, получивших государственные и муниципальные услуги ( в том числе в электронном виде и на базе МФЦ)	99,78	93	94	95	96
Степень выполнения мероприятий по организации предоставления государственных и муниципальных услуг территориальными отделами ОГАУ «МФЦ Челябинской области»	85,49	не менее 91	не менее 92	не менее 93	не менее 93

# Государственная программа «Содействие занятости населения Челябинской области»

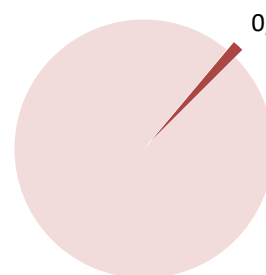


**Цель:** создание правовых, экономических и институциональных условий, способствующих эффективному развитию рынка труда

**Объем финансирования**  
(млн рублей)



**Доля расходов госпрограммы в общих расходах бюджета в 2024 году**



млн рублей

Основные направления финансирования	2022 год факт	2023 год план	2024 год прогноз	2025 год прогноз	2026 год прогноз
Мероприятия по осуществлению полномочий и обеспечению деятельности органов службы занятости населения	2 100,4	2 626,3	1 832,3	1 989,2	2 068,0
Мероприятия по содействию занятости отдельных категорий граждан	107,5	15,3	13,9	13,9	13,9
Мероприятия по улучшению условий и охраны труда в Челябинской области	20,6	30,3	34,7	34,7	34,7
Мероприятия по развитию социального партнерства в Челябинской области	3,3	6,7	6,7	6,7	6,7

## ОБЩЕЕ КОЛИЧЕСТВО ЦЕЛЕВЫХ ПОКАЗАТЕЛЕЙ ПРОГРАММЫ – 11

В том числе:

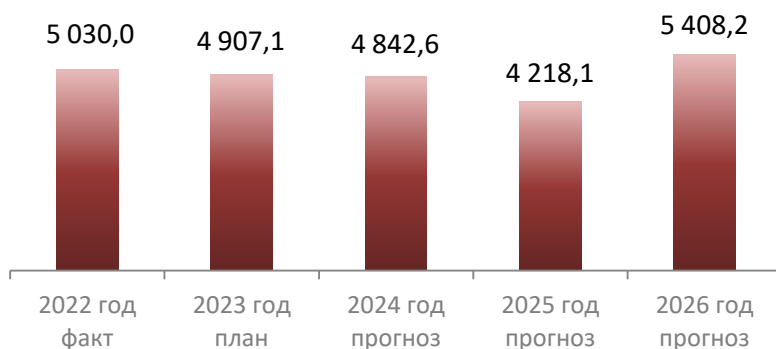
Наименование целевого показателя	2022 год факт	2023 год план	2024 год прогноз	2025 год прогноз	2026 год прогноз
Уровень регистрируемой безработицы на конец года, %	0,76	0,76	0,7	0,7	0,6
Численность занятых в экономике (среднегодовая), тыс. человек	-	1 755,8	1 771,5	1 788,8	1 788,8
Занятые в экономике в возрасте от 50 до 72 лет к общей численности рабочей силы соответствующей возрастной группы, %	-	50,0	50,0	50,0	50,0
Доля государственных услуг в области содействия занятости населения, установленных нормативными актами федерального уровня, предоставляемых в Челябинской области в электронном виде посредством единой цифровой платформы в сфере занятости трудовых отношений «Работа России», %	-	100,0	100,0	100,0	100,0
Численность получателей пособия по безработице в среднемесечном исчислении, тыс. человек	12,8	20,6	17,8	16,9	15,9
Численность пострадавших в результате страховых несчастных случаев на производстве со смертельным исходом, человек	41	33	32	31	30
Численность работников в организациях Челябинской области, выполняющих функции наставников, человек	75	100	100	100	100

# Государственная программа «Развитие культуры в Челябинской области»

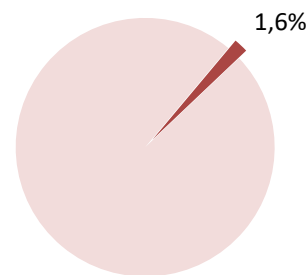


**Цель:** реализация на территории Челябинской области государственной политики в сфере культуры, искусства, кинообслуживания населения, а также в области образования в сфере культуры и искусства

## Объем финансирования (млн рублей)



## Доля расходов госпрограммы в общих расходах бюджета в 2024 году



млн рублей

Основные направления финансирования	2024 год прогноз	2025 год прогноз	2026 год прогноз
Региональный проект «Культурно - досуговая сфера»	32,4	32,4	32,8
Региональный проект «Искусство»	14,97	14,64	7,4
Региональный проект «Сохранение и развитие учреждений»	447,3	418,2	641,5
Комплекс процессных мероприятий «Сохранение и развитие культурно-досуговой сферы»	783,0	762,5	761,0
Комплекс процессных мероприятий «Развитие государственных театров и концертных организаций»	1639,6	1653,3	1653,3
Комплекс процессных мероприятий «Развитие художественного образования»	750,4	751,4	752,4
Комплекс процессных мероприятий «Финансовое обеспечение деятельности Министерства культуры Челябинской области»	54,5	53,96	53,96
Комплекс процессных мероприятий «Стимулирование развития культуры в Челябинской области»	232,4	232,4	232,4
Комплекс процессных мероприятий «Укрепление материально-технической базы учреждений культуры»	255,2	255,2	255,2

## В том числе финансирование в рамках национальных проектов:

Наименование национального проекта	2024 год прогноз	2025 год прогноз	2026 год прогноз
Культура	632,85	44,2	1 018,2

## ОБЩЕЕ КОЛИЧЕСТВО ЦЕЛЕВЫХ ПОКАЗАТЕЛЕЙ ПРОГРАММЫ – 43

В том числе:

Наименование целевого показателя	2022 год факт	2023 год план	2024 год прогноз	2025 год прогноз	2026 год прогноз
Обновление фондов областных государственных библиотек, %	1,09	1	1	1	1
Количество проведенных фестивалей, выставок, смотров, конкурсов, конференций и иных программных мероприятий, единиц	157	159	175	175	175
Доля населения, пользующегося услугами учреждений культуры	68	41,0	43,0	45,0	47,0
Удовлетворенность населения качеством и доступностью услуг в сфере культуры	92,4	90	90	90	90
Число посещений культурных мероприятий, тыс. единиц	35354	34179	39118	48268	53207

# Рейтинги Челябинской области в сфере управления общественными финансами

## Открытость бюджетных данных



**В ГРУППЕ СУБЪЕКТОВ РФ С  
ВЫСОКИМ УРОВНЕМ  
ОТКРЫТОСТИ БЮДЖЕТНЫХ  
ДАННЫХ ПО ИТОГАМ 2022  
ГОДА**

Оценка Научно-исследовательского финансового института при Министерстве финансов России (НИФИ), который ежегодно анализирует деятельность регионов в сфере открытости бюджетных данных

## Долговая устойчивость



**В ГРУППЕ СУБЪЕКТОВ РФ С  
ВЫСОКИМ УРОВНЕМ  
ДОЛГОВОЙ УСТОЙЧИВОСТИ  
ПО ИТОГАМ 2022 ГОДА**

Оценка Министерства финансов России в соответствии со статьей 107.1 Бюджетного кодекса РФ

## Кредитный рейтинг



**ВЫСОКИЙ УРОВЕНЬ  
КРЕДИТОСПОСОБНОСТИ**  
**РЕЙТИНГ АА (RU)**  
**ПРОГНОЗ «СТАБИЛЬНЫЙ»**  
**ПОДТВЕРЖДЕН 25 СЕНТЯБРЯ**  
**2023 ГОДА**

Кредитный рейтинг АКРА о текущей и будущей кредитоспособности региона (финансовой надежности или устойчивости), выраженный с использованием рейтинговой категории по определенной рейтинговой шкале

# Глоссарий

## **Бюджетный кредит**

Денежные средства, предоставляемые бюджетом другому бюджету бюджетной системы РФ, юридическому лицу (за исключением государственных (муниципальных) учреждений), иностранному государству, иностранному юридическому лицу на возвратной и возмездной основах.

## **Бюджетный процесс**

Регламентируемая законодательством Российской Федерации деятельность органов государственной власти, органов местного самоуправления и иных участников бюджетного процесса по составлению и рассмотрению проектов бюджетов, утверждению и исполнению бюджетов, контролю за их исполнением, осуществлению бюджетного учета, составлению, внешней проверке, рассмотрению и утверждению бюджетной отчетности.

## **Государственная программа**

Увязанный по ресурсам и срокам комплекс мероприятий, финансируемых за счет средств областного бюджета, направленный на решение одной из задач субъектами бюджетного планирования.

## **Главный администратор доходов областного бюджета**

Определенный законом об областном бюджете орган государственной власти (государственный орган), иная организация, имеющие в своем ведении администраторов доходов областного бюджета и (или) являющиеся администраторами доходов областного бюджета.

## **Главный распорядитель бюджетных средств**

Орган государственной власти, орган управления государственным внебюджетным фондом, а также наиболее значимое учреждение науки, образования, культуры и здравоохранения, указанное в ведомственной структуре расходов бюджета, имеющие право распределять бюджетные ассигнования и лимиты бюджетных обязательств между подведомственными распорядителями и (или) получателями бюджетных средств.

## **Государственное задание**

Документ, устанавливающий требования к составу, качеству и (или) объему (содержанию), условиям, порядку и результатам оказания государственных услуг (выполнения работ).

## **Государственные заимствования Челябинской области**

Государственные займы, осуществляемые путем выпуска государственных ценных бумаг от имени Челябинской области, и кредиты, привлекаемые в соответствии с положениями Бюджетного кодекса РФ в областной бюджет от других бюджетов бюджетной системы РФ, кредитных организаций, международных финансовых организаций, по которым возникают долговые обязательства Челябинской области.

## **Государственный долг Челябинской области**

Обязательства, возникающие из государственных заимствований, а также гарантий по обязательствам третьих лиц.



### **Государственные услуги (работы)**

Услуги (работы), оказываемые органами государственной власти, государственными учреждениями и в случаях, установленных законодательством Российской Федерации, и иными юридическими лицами.

### **Дефицит бюджета**

Превышение расходов бюджета над его доходами.

### **Дотации**

Межбюджетные трансферты, предоставляемые на безвозмездной и безвозвратной основе без установления направлений и (или) условий их использования.

### **Доходы бюджета**

Поступающие в бюджет денежные средства, за исключением средств, являющихся в соответствии с Бюджетным кодексом источниками финансирования дефицита бюджета.

### **Консолидированный бюджет Челябинской области**

Свод областного бюджета и бюджетов муниципальных образований Челябинской области (за исключением бюджетов государственных внебюджетных фондов) без учета межбюджетных трансфертов между этими бюджетами.

### **Межбюджетные отношения**

Взаимоотношения между публично-правовыми образованиями по вопросам регулирования бюджетных правоотношений, организации и осуществления бюджетного процесса.

### **Межбюджетные трансферты**

Средства, предоставляемые одним бюджетом бюджетной системы Российской Федерации другому бюджету бюджетной системы Российской Федерации.

### **Областной бюджет**

Форма образования и расходования денежных средств, предназначенных для финансового обеспечения задач и функций Челябинской области.

### **Отчетный финансовый год**

Год, предшествующий текущему финансовому году.

### **Очередной финансовый год**

Год, следующий за текущим финансовым годом.

### **Получатель бюджетных средств**

Орган государственной власти (государственный орган), орган управления государственным внебюджетным фондом, находящееся в ведении главного распорядителя (распорядителя) бюджетных средств, казенное учреждение, имеющие право на принятие и (или) исполнение бюджетных обязательств от имени Челябинской области за счет средств соответствующего бюджета.

### **Профицит бюджета**

Превышение доходов бюджета над его расходами.

### **Расходные обязательства Челябинской области**

Обусловленные законом, иным нормативным правовым актом Челябинской области, договором или соглашением, заключенным Челябинской областью или от имени Челябинской области, обязанности Челябинской области или действующего от ее имени областного казенного учреждения предоставить физическому или юридическому лицу, иному публично-правовому образованию, субъекту международного права средства из областного бюджета.

### **Расходы бюджета**

Выплачиваемые из бюджета денежные средства за исключением средств, являющихся в соответствии с Бюджетным кодексом Российской Федерации источниками финансирования дефицита бюджета.

### **Субвенции местным бюджетам из областного бюджета**

Межбюджетные трансферты, предоставляемые местным бюджетам в целях финансового обеспечения расходных обязательств муниципальных образований, возникающих при выполнении государственных полномочий Российской Федерации, субъектов Российской Федерации, переданных для осуществления органам местного самоуправления в установленном порядке.

### **Субсидии местным бюджетам из областного бюджета**

Межбюджетные трансферты, предоставляемые бюджетам муниципальных образований в целях софинансирования расходных обязательств, возникающих при выполнении полномочий органов местного самоуправления по вопросам местного значения.

### **Текущий финансовый год**

Год, в котором осуществляется исполнение бюджета, составление и рассмотрение проекта бюджета на очередной финансовый год (очередной финансовый год и плановый период).

## Контактные данные

# Министерство финансов Челябинской области

**Почтовый адрес:**  
пр. Ленина, 57  
Челябинск, Россия  
454091

**Телефон:**  
+7 (351) 266-21-51

**Факс:**  
+7 (351) 266-21-51

**Официальный сайт:**  
[minfin.gov74.ru](http://minfin.gov74.ru)  
[open.minfin74.ru](http://open.minfin74.ru)

**Электронная почта:**  
[chel@minfin74.ru](mailto:chel@minfin74.ru)



Министерство  
финансов Челябинской  
области  
[@minfin74](https://www.instagram.com/minfin74)



Министерство  
финансов Челябинской  
области



**БЮДЖЕТ  
ДЛЯ ГРАЖДАН**

**Открытый бюджет**  
ЧЕЛЯБИНСКОЙ ОБЛАСТИ

